



stamp

MOBILIER



IN & OUT



stamp

LES CHIFFRES-CLES

1948	Fondation STAMP
1 SIÈGE CULTE	Tabouret TamTam
1973	1ère assise monobloc en polypropylène injecté
1974	Oscar du meuble
1980	Janus de l'industrie
74 ANS	D'expérience et d'expertise
+ 500 000	Sièges vendus par an
+ 350	Références
+ 150	Brevets

COLLECTION 2023

NOTRE HISTOIRE

Fondée en 1948 par le designer et chef d'entreprise Henry Massonnet, la maison Stamp a marqué et marque encore l'univers du mobilier contemporain.

Précurseur inventif, c'est au sein de la « Plastic Vallée » dans l'Ain que la société Stamp a conçu le cultissime tabouret tam-tam. Cette création devenue « Icône Pop » préfigure d'autres innovations industrielles comme la conception du premier fauteuil monobloc en résine.

A la pointe du design et de l'innovation, la société Stamp a vu son histoire ponctuée de récompenses pour la qualité de ses produits et son « savoir-penser/savoir-fabriquer ».

Largement primée par le Janus de l'industrie, le certificat des awards en design ou encore le prix de l'expansion, la société Stamp s'est démarquée au fil du temps par son pôle de recherche et développement toujours en phase avec les besoins de son époque.

NOTRE SAVOIR-FAIRE

Parce qu'il est essentiel aujourd'hui de choisir des objets qui nous ressemblent, des objets qui valorisent notre image par le design, Stamp propose une nouvelle façon d'appréhender le mobilier et de réaliser une installation ou un environnement singulier.

L'expérience de plus de 70 ans en tant que fabricant distributeur de mobilier, le goût des matières, la pureté des lignes, la personnalisation, autant d'atouts que Stamp met à la portée de ses clients grâce à son offre éclectique et sélective.

La philosophie adoptée par Stamp garantit l'alliance du design à la qualité des produits sélectionnés ; la satisfaction de nos clients en est le témoignage !

01 - 22 **Urban Patio.**

23 - 58 **Barock 'Inchair.**

59 - 112 **Designer's Chair.**

113 - 128 **Fantastik Plastique.**

129 - 170 **Acessoires & Compléments.**

171 - 192 **Plateaux.**

193 - 216 **Piètements.**

217 - 230 **Tables.**

231 - 276 **Rétro Bistrot.**

277 - 334 **Eléganz Bar.**

335 - 368 **Eléganz Lounge.**

369 - 392 **Resto & Co.**

395 - 429 **Nuancier.**

Catégories.

MOBILIER EXTERIEUR

CHAISES

FAUTEUILS



p.8



p.12



p.26



p.27



p.27



p.27



p.27



p.28



p.12



p.12



p.12



p.16



p.16



p.16



p.20



p.20



p.30



p.30



p.36



p.38



p.42



p.48



p.50



p.56



p.20



p.28



p.30



p.30



p.38



p.42



p.42



p.45



p.62



p.66



p.74



p.76



p.78



p.82



p.86



p.88



p.45



p.48



p.54



p.50



p.56



p.57



p.62



p.66



p.92



p.94



p.98



p.100



p.100



p.106



p.109



p.112



p.72



p.74



p.76



p.78



p.82



p.86



p.88



p.88



p.116



p.120



p.122



p.126



p.92



p.94



p.98



p.100



p.100



p.106



p.110



p.112



p.116



p.116



p.116



p.120



p.120



p.122



p.126

MOBILIER EXTERIEUR

TABOURETS ET CHAISES HAUTES

LOUNGE



p.4 p.4 p.4 p.8 p.16 p.36 p.36 p.38



p.48 p.50 p.56 p.66 p.74 p.74 p.76 p.78



p.78 p.82 p.82 p.86 p.86 p.88 p.94 p.98



p.106 p.112 p.120 p.126



p.54 p.54 p.54 p.54 p.55 p.55



p.62 p.67 p.68 p.68 p.68 p.68 p.72



p.72 p.80 p.80 p.80 p.124 p.124 p.141



p.141 p.141 p.142 p.142 p.142 p.143 p.143



p.147 p.147

MOBILIER EXTERIEUR & INTERIEUR

TABLES



TERRASSE



TABLES BASSES



LOUNGE IN



MOBILIER INTERIEUR

CHAISES



p.236



p.236



p.236



p.240



p.242



p.242



p.247



p.247



p.247



p.247



p.255



p.255



p.257



p.257



p.259



p.260



p.260



p.260



p.264



p.268



p.272



p.272



p.272



p.275



p.275



p.276



p.279



p.282



p.285



p.286



p.286



p.290



p.290



p.292



p.292



p.394



p.300



p.304



p.306



p.308



p.310



p.314



p.314



p.316



p.316



p.320



p.322



p.324



p.326



p.326



p.326



p.327



p.330



p.330



p.333



p.372



p.334



p.374



p.376



p.380



p.386



p.386



p.386



p.390



p.390



p.394



p.394



p.394

MOBILIER INTERIEUR

FAUTEUILS



p.245 p.253 p.280 p.280 p.282 p.290 p.292 p.294



p.300 p.300 p.304 p.306 p.306 p.308 p.310 p.310



p.314 p.320 p.320 p.322 p.324 p.324 p.324 p.327



p.340 p.340 p.342 p.342 p.344 p.344 p.346 p.346



p.346 p.372 p.380 p.390 p.390

BANQUETTES



p.253 p.340 p.340 p.342 p.342 p.354



p.344 p.344 p.350 p.354 p.354 p.357



p.366 p.366 p.366 p.366 p.367 p.367



p.367 p.368 p.368 p.368 p.368

MOBILIER INTERIEUR

TABOURETS ET CHAISES HAUTES



p.234



p.236



p.238



p.238



p.238



p.240



p.242



p.242



p.251



p.251



p.251



p.251



p.253



p.255



p.255



p.257



p.257



p.260



p.264



p.264



p.264



p.268



p.272



p.275



p.275



p.276



p.280



p.280



p.282



p.285



p.286



p.286



p.290



p.296



p.294



p.300



p.304



p.306



p.308



p.310



p.310



p.314



p.316



p.316



p.322



p.326



p.330



p.330



p.374



p.376



p.376



p.376



p.380



p.380



p.382



p.382



p.382



p.384




p.384



p.384













Urban Patio.

stamp





TAMTAM KRYSTAL

<p>TAMTAM POP</p>	<p>10.0016</p>		<p>TAMTAM KRYSZAL</p>	<p>10.004</p>	
 <p>Red Banana Purple Orange Noir White</p>  <p>Pinky Navy Silver Curaçao Flamingo Curry</p>			 <p>Candy Mango Indigo Onyx Lime Cherry</p> <p>Tabouret krystal</p>  <p>30 45 1 6 - 2</p>		
 <p>Mojito Azur Or Cuivre Argent Corail</p> <p>Tabouret polypropylène</p>  <p>30 45 1 6 - 2</p>			<p>TAMTAM CHROME</p> <p>10.0013</p>   <p>Argent Or Cuivre Titane White Noir</p> <p>Tabouret polypropylène</p>  <p>30 45 1 1 - 2</p>  <p>Prune</p>		















TAMTAM POP



PALABRA



PALABRA

<p>TAMBAR</p>	<p>11.001</p>		<p>DIDIER</p>	<p>35.003</p>	
 <p> – Gris clair – Noir – Blanc d'hiver – Rouge basque </p> <p>Tabouret polyéthylène Teinté dans la masse Repose-pieds en bois</p> <p>  38 75 6,5 1 - 2 </p>			 <p> – Blanc d'hiver – Noir – Gris acier </p> <p>Guéridon composite Piètement en frêne</p> <p>  60 30 45 8,3 1 - 2 </p>		
<p>PALABRA</p>	<p>11.006</p>		<p>MARGUERITE</p>	<p>35.002</p>	
 <p> – Orange – Blanc – Rouge – Vert </p> <p>Chaise lounge polyéthylène</p> <p>  38 38 38 95 7 1 - 2 *Disponible en rose </p>			 <p> – Blanc d'hiver – Noir satiné </p> <p>Table basse composite Piètement en frêne</p> <p>  70 70 45 7 1 - 2 </p>		



TAMBAR










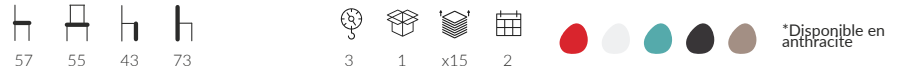








MARGUERITE



BOLERO



TANGO

<p>BOLERO</p>	<p>10.012</p>	 	<p>TANGO</p>	<p>10.013</p>	 
 <p>Rubis Turquoise *STOCK LIMITÉ</p> <p>Anthracite Taupe</p> <p>Fauteuil bas résine Assise et dossier ajourés Plus de 50 % de matière première recyclée certifiée</p>  <p>*Disponible en blanc</p>		 <p>Turquoise Gris perle Rubis Taupe</p> <p>Fauteuil résine Assise cannée Plus de 50 % de matière première recyclée certifiée</p>  <p>*Disponible en anthracite</p>			
<p>SIRTAKI M4</p>	<p>10.007</p>	 	<p>MAMBO</p>	<p>10.017</p>	 
 <p>Gris perle Vert Amande Turquoise Taupe</p> <p>Chaise structure résine Assise pleine Plus de 50 % de matière première recyclée certifiée</p> 		 <p>Anthracite Taupe</p> <p>Chaise structure résine Assise et dossier ajourés Plus de 50 % de matière première recyclée certifiée</p> 			







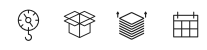


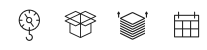




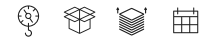

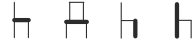
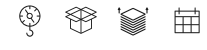
TANGO / KONI



MAMBO / VARIATION PM / STRATIFIE MOULE N°1



BAHAMAS / VARIATION PM / STRATIFIE N°1

<p>BORA</p>	<p>12.101</p>		<p>BORA</p>	<p>12.102</p>	
 <p> — Gris cendre — Brandy </p> <p>Fauteuil structure aluminium brillant Tressage wicker fil rond</p> <div style="display: flex; justify-content: space-between; align-items: flex-end;"> <div style="display: flex; gap: 10px;">  <p>60 54 45 72</p> </div> <div style="display: flex; gap: 10px;">  <p>3,6 1 x6 2</p> </div> </div>		 <p> — Gris cendre — Brandy </p> <p>Fauteuil de bar structure aluminium brillant Tressage wicker fil rond</p> <div style="display: flex; justify-content: space-between; align-items: flex-end;"> <div style="display: flex; gap: 10px;">  <p>58 53 76 99</p> </div> <div style="display: flex; gap: 10px;">  <p>4,5 1 - 2</p> </div> </div>			
<p>BAHAMAS</p>	<p>12.111</p>		<p>BARBADE</p>	<p>12.251</p>	
 <p> — Noir — Brandy </p> <p>Fauteuil structure aluminium brillant Tressage wicker fil rond</p> <div style="display: flex; justify-content: space-between; align-items: flex-end;"> <div style="display: flex; gap: 10px;">  <p>50 53 45 79</p> </div> <div style="display: flex; gap: 10px;">  <p>3,8 1 x6 2</p> </div> </div>		 <p> — Gris agathe — Gris cendré *STOCK LIMITÉ </p> <p>Fauteuil structure aluminium brillant Tressage wicker bicolore</p> <div style="display: flex; justify-content: space-between; align-items: flex-end;"> <div style="display: flex; gap: 10px;">  <p>50 51 44 80</p> </div> <div style="display: flex; gap: 10px;">  <p>4 1 x6 2</p> </div> </div>			



BORA / COOPER







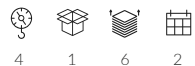

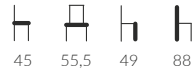


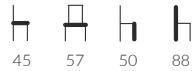

BAHAMAS / COOPER / STRATIFIE MOULE N°1



BARBADE / OURAGAN SILVER 4B / STRATIFIE MOULE N°1



BRASILIA ALUMINIUM WOOD TRESSAGE CARAMEL

<p>BRASILIA</p>	<p>12.128</p>		
<div data-bbox="163 240 415 532">  </div> <div data-bbox="156 540 229 565"> <p>Caramel</p> </div> <div data-bbox="156 618 803 643"> <p>Fauteuil bas structure aluminium wood Assise et dossier tressage wicker plat</p> </div> <div data-bbox="172 711 367 781">  </div> <div data-bbox="500 716 695 781">  </div>			
<p>DEAUVILLE</p>	<p>15.870 / 15.871</p>		<div data-bbox="1189 906 1418 1214">  </div> <div data-bbox="1166 1222 1274 1247"> <p>Textylène uni</p> </div> <div data-bbox="1166 1271 1917 1344"> <p>Fauteuil structure aluminium anodisé silver Assise et dossier textylène uni ou TWN ajouré 12.870 assise et dossier textylène uni 12.871 assise et dossier TWN ajouré</p> </div> <div data-bbox="1182 1393 1377 1463">  </div> <div data-bbox="1510 1393 1705 1463">  </div>
<div data-bbox="163 906 392 1214">  </div> <div data-bbox="156 1222 264 1247"> <p>TWN ajouré</p> </div> <div data-bbox="156 1263 1097 1360"> <p>Fauteuil structure bois de frêne imprégné de 2 bains d'huile de lin jaunet Assise et dossier textylène uni ou TWN ajouré 15.870 assise et dossier textylène uni 15.871 assise et dossier TWN ajouré</p> </div> <div data-bbox="172 1393 367 1463">  </div> <div data-bbox="500 1393 695 1463">  </div>			



DEAUVILLE / SCUDO 4B / COMPACT AILE D'AVION N°3



DEAUVILLE



DEAUVILLE TOILE TEXTYLENE TWN AJOUREE

URBAN PATIO

Barok 'Inchair.

stamp



Parisiennes.

stamp




















MONTMARTRE / RETRO 3B / STRATIFIE MOULE CERCLE N°1




White/Dove Green

MOLENE	12.133	 
<p>Chaise structure aluminium rotin naturel Assise et dossier tressage wicker bicolore</p> <div style="display: flex; justify-content: space-around; align-items: flex-end;"> <div style="display: flex; gap: 10px;"> <div style="text-align: center;"> 50</div> <div style="text-align: center;"> 56</div> <div style="text-align: center;"> 45</div> <div style="text-align: center;"> 82</div> </div> <div style="display: flex; gap: 10px;"> <div style="text-align: center;"> 3,9</div> <div style="text-align: center;"> 1</div> <div style="text-align: center;"> x6</div> <div style="text-align: center;"> 2</div> </div> </div>		





ST MALO	12.121		VINCENNES	12.120	
 <p>Blanc/Bleu*</p> <p>Chaise structure aluminium rotin naturel Assise et dossier tressage wicker bicolore *STOCK LIMITÉ</p> <div data-bbox="179 716 362 781">  <p>57 47 45 89</p> </div> <div data-bbox="502 716 691 781">  <p>3,8 1 x6 2</p> </div>			 <p>Blanc/Bordeaux Camel/Noir</p> <p>Bridge structure aluminium rotin naturel Assise et dossier tressage wicker bicolore</p> <div data-bbox="1189 716 1373 781">  <p>59 54 44 86</p> </div> <div data-bbox="1513 716 1701 781">  <p>4,3 1 x6 2</p> </div>		
PIGALE	12.138	 	VENITIA GRAPHIC 3	12.124.003	
 <p>Black/Red/Dove blue</p> <p>Chaise structure aluminium rotin naturel Assise et dossier tressage wicker multicolore</p> <div data-bbox="179 1393 362 1458">  <p>44 42 45 88</p> </div> <div data-bbox="502 1393 691 1458">  <p>3,4 1 x6 2</p> </div>			 <p>Bordeaux/Ivoire Café/Crème</p> <p>Chaise structure aluminium wood Assise et dossier tressage wicker bicolore</p> <div data-bbox="1189 1393 1373 1458">  <p>45 46 44 86</p> </div> <div data-bbox="1513 1393 1701 1458">  <p>4,3 1 x6 2</p> </div>		


MOSLEY **12.132** 



White/Dove Grey

Bridge structure aluminium rotin naturel | Assise et dossier tressage wicker bicolore

							
58	57	45	76	3,7	1	x4	2

VENITIA GRAPHIC 2 **12.124** 



White/Dove grey

Chaise structure aluminium rotin naturel | Assise et dossier tressage wicker bicolore


















							
45	46	45	88	4	1	x6	2



BAROK 'INCHAIR



VENITIA GRAPHIC 2 / EMPIRE LATERAL / COMPACT AILE D'AVION N°3

<p>MONZA</p>	<p>12.219</p>		<p>CORDOBA GRAPHIC</p>	<p>12.117</p>	
 <p> Café/Crème White/Dove grey </p> <p>Fauteuil structure aluminium wood brown ou rotin naturel Assise et dossier tressage wicker bicolore</p> <div style="display: flex; justify-content: space-between; align-items: flex-start;"> <div style="display: flex; gap: 10px;">  <p>51 56 45 80</p> </div> <div style="display: flex; gap: 10px;">  <p>4,5 1 x4 2</p> </div> </div>			 <p> Noir/Blanc Noir/Blanc *STOCK LIMITÉ </p> <p>Fauteuil structure aluminium wood brown ou wood naturel Assise et dossier tressage wicker bicolore</p> <div style="display: flex; justify-content: space-between; align-items: flex-start;"> <div style="display: flex; gap: 10px;">  <p>50 56 45 82</p> </div> <div style="display: flex; gap: 10px;">  <p>3,9 1 x6 2</p> </div> </div>		
<p>CANCALE</p>	<p>12.131</p>	 	<p>MONTMARTRE</p>	<p>12.306</p>	
 <p>Black & White</p> <p>Chaise structure aluminium rotin naturel Assise et dossier tressage wicker bicolore</p> <div style="display: flex; justify-content: space-between; align-items: flex-start;"> <div style="display: flex; gap: 10px;">  <p>49 48 46 89,5</p> </div> <div style="display: flex; gap: 10px;">  <p>3,8 1 x6 2</p> </div> </div>			 <p>Noir/Blanc</p> <p>Chaise structure aluminium wood brown Assise et dossier tressage wicker damier</p> <div style="display: flex; justify-content: space-between; align-items: flex-start;"> <div style="display: flex; gap: 10px;">  <p>45 47 44 85</p> </div> <div style="display: flex; gap: 10px;">  <p>3,8 1 x6 2</p> </div> </div>		



VINCENNES / COOPER / STRATIFIE MOULE N°1



PIGALE / RETRO 3B



MONZA / RAFALE BASCULANT / COMPACT AILE AVION N°3



CORDOBA GRAPHIC / OURAGAN / COMPACT CHANT DROIT N°4



VINCENNES / RAFALE / STRATIFIE MOULE N°1



BAROK 'INCHAIR












VENITIA GRAPHIC 3 / COOPER 4B / STRATIFIE MOULE N°1



OPERA













OPERA / COOPER 4B / COMPACT CHANT DROIT N°4

<p>VENITIA GRAPHIC 2</p>	<p>12.224.075</p>		<p>VENITIA GRAPHIC 2</p>	<p>12.224.045</p>	
 <p>White/Dove grey</p> <p>Tabouret haut structure aluminium wood naturel Assise et dossier tressage wicker bicolore</p> <div data-bbox="172 714 700 787">  <p>40 73 2,8 1 - 2</p> </div>		 <p>White/Dove grey</p> <p>Tabouret structure aluminium wood naturel Assise et dossier tressage wicker bicolore</p> <div data-bbox="1182 714 1710 787">  <p>40 45 2,2 1 - 2</p> </div>			
<p>OPERA</p>	<p>13.025</p>				
 <p>Rouge/Blanc</p>  <p>Black/White</p> <p>Chaise pliante structure métal noir Assise et dossier tressage wicker bicolore</p> <div data-bbox="172 1388 700 1469">  <p>50 40 47 90 6,1 1 - 2</p> </div>					



MODENE / COLORADO / COMPACT AILE D'AVION N°3

<p>MODENE</p>	<p>12.177</p>		<p>MODENE</p>	<p>12.178</p>	
 <p>— Brown — Black silver</p> <p>Chaise structure aluminium wood ou black Assise et dossier textylène</p> <div data-bbox="172 706 700 787">  <p>43 46 46 87 3,1 1 x6 2</p> </div>		 <p>— Brown — Black silver</p> <p>Fauteuil structure aluminium wood ou black Assise et dossier textylène</p> <div data-bbox="1182 706 1710 787">  <p>43 56 46 82 3,5 1 x6 2</p> </div>			
<p>MODENE</p>	<p>12.179</p>				
 <p>— Brown — Black silver</p> <p>Fauteuil de bar structure aluminium wood ou black Assise et dossier textylène</p> <div data-bbox="172 1388 700 1469">  <p>43 56 77 114 4,2 1 x2 2</p> </div>					



MODENE / RETRO 3B / STRATIFIE MOULE CERCLE N°1






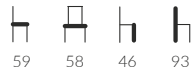


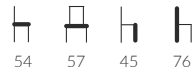





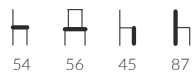



BAROK 'INCHAIR

MODENE / COOPER 4B / STRATIFIE MOULE N°1



SAVANNAH / CALYPSO 4B / STRATIFIE MOULE N°1

<p>SAVANNAH</p>	<p>12.302</p>		<p>JUNGLE</p>	<p>12.305</p>	 
<div data-bbox="160 227 367 527">  <p>Nature</p> </div> <div data-bbox="424 227 654 527">  <p>Wash/White*</p> </div> <p>Fauteuil structure aluminium wood ou antique grey Assise et dossier tressage wicker *STOCK LIMITÉ</p> <div data-bbox="172 714 367 787">  <p>59 58 46 93</p> </div> <div data-bbox="493 714 700 787">  <p>4,3 1 x8 2</p> </div>			<div data-bbox="1159 227 1389 527">  <p>Brown/Anthracite</p> </div> <p>Bridge structure anthracite Tressage fil avec coussin d'assise</p> <div data-bbox="1182 714 1377 787">  <p>54 57 45 76</p> </div> <div data-bbox="1503 714 1710 787">  <p>3,2 1 x4 2</p> </div>		
<p>SAVANNAH</p>	<p>12.301</p>	 			
<div data-bbox="172 901 378 1209">  <p>Nature</p> </div> <p>Chaise structure aluminium wood Assise et dossier tressage wicker</p> <div data-bbox="172 1388 367 1461">  <p>54 56 45 87</p> </div> <div data-bbox="493 1388 700 1461">  <p>3,1 1 x4 2</p> </div>					



SAVANNAH / CALYPSO 3B / COMPACT CHANT DROIT N°5

























SANTANA / COOPER 4B / STRATIFIE MOULE N°1



SANTANA / COOPER 4B / STRATIFIE N°1

BAROK 'INCHAIR

SANTANA	12.319	
<div style="display: flex; justify-content: space-around; align-items: center;">    </div> <div style="display: flex; justify-content: space-around; margin-top: 10px;"> Nature Bleu Vert </div> <p style="text-align: center; margin-top: 20px;">Fauteuil structure aluminium anthracite Assise et dossier tressage wicker</p> <div style="display: flex; justify-content: space-between; margin-top: 20px;"> <div style="display: flex; gap: 10px;">  56  60  46  78 </div> <div style="display: flex; gap: 10px;">  3  1  x6  2 </div> </div>		
ARCHIPEL	12.130	
<div style="display: flex; justify-content: center; align-items: center;">  </div> <div style="text-align: center; margin-top: 10px;"> Vert véronèse </div> <p style="text-align: center; margin-top: 20px;">Fauteuil structure aluminium anthracite Assise et dossier ruban</p> <div style="display: flex; justify-content: space-between; margin-top: 20px;"> <div style="display: flex; gap: 10px;">  56  58  45  80 </div> <div style="display: flex; gap: 10px;">  3,8  1  x6  2 </div> </div>		
















SANTANA / ALMATA 4B / STRATIFIE MOULE N°1



ARCHIPEL / RETRO 4B / COMPACT CHANT DROIT N°4




TOLEDO / COOPER 4B / COMPACT CHANT DROIT N°4













<p>TOLEDO</p>	<p>12.135</p>		<p>TOLEDO</p>	<p>12.136</p>	
 <p>Noir / Gris</p> <p>Chaise structure aluminium wood grey Assise tressage wicker bicolore</p> <div data-bbox="172 714 367 787">  <p>56 45 45 83</p> </div> <div data-bbox="493 714 700 787">  <p>3,4 1 x6 2</p> </div>		 <p>Noir / Gris</p> <p>Fauteuil structure aluminium wood grey Assise tressage wicker bicolore</p> <div data-bbox="1182 714 1377 787">  <p>57 55 45 84</p> </div> <div data-bbox="1503 714 1710 787">  <p>4,2 1 x6 2</p> </div>			
<p>TOLEDO</p>	<p>12.137</p>				
 <p>Noir / Gris</p> <p>Tabouret structure aluminium wood grey Assise tressage wicker bicolore</p> <div data-bbox="172 1388 367 1461">  <p>47 53 76 102</p> </div> <div data-bbox="493 1388 700 1461">  <p>4,4 1 - 2</p> </div>					



DOHA



DOHA TABOURET / AUCKLAND MD / COMPACT AILE D'AVION N°3

<p>DOHA</p>	<p>12.303</p>		<p>DOHA</p>	<p>12.304</p>	
 <p>Taupe</p> <p>Fauteuil structure aluminium anthracite Dossier ruban et coussin taupe</p> <div data-bbox="172 714 700 787">  <p>57 56 46 75 4,4 1 x4 2</p> </div>		 <p>Taupe</p> <p>Fauteuil haut structure aluminium anthracite Dossier ruban et coussin taupe</p> <div data-bbox="1182 714 1710 787">  <p>61,5 51,5 72 101,5 5,2 1 - 2</p> </div>			
<p>DRISSE</p>	<p>12.317</p>		<p>DRISSE</p>	<p>12.318</p>	
 <p>Nature</p> <p>Chaise structure aluminium noir Assise et dossier corde Avec coussin</p> <div data-bbox="172 1388 700 1461">  <p>61 46 45 80 2,8 1 x6 2</p> </div>		 <p>Nature</p> <p>Fauteuil structure aluminium noir Assise et dossier corde Avec coussin</p> <div data-bbox="1182 1388 1710 1461">  <p>61 57 46 80 3,2 1 x6 2</p> </div>			



DRISSE / COOPER 4B / COMPACT AILE D'AVION N°3



BAROK 1 INCHAIR

DOHA / MISTRAL 4B / COMPACT AILE D'AVION N°3

SISAL	16.024	
--------------	---------------	--



Table basse structure aluminium anthracite



90 60 35



6,1 1 - 2

TOLEDO	16.027	
---------------	---------------	--



Table basse structure aluminium wood grey | Plateau compact effet marbre



Ø70 Ø70 36















5 1 - 2



SET SISAL












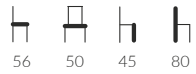


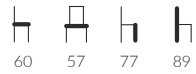






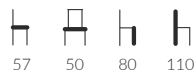
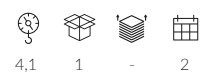


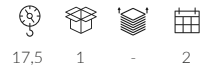
SET TOLEDO

<p>SISAL</p>	<p>16.024</p>		<p>SISAL</p>	<p>16.024</p>	
 <p>— Taupe</p> <p>Fauteuil structure aluminium anthracite Dossier ruban taupe et coussin taupe</p> <div data-bbox="172 711 700 787">  <p>72 80 47 69 11,2 1 - 2</p> </div>		 <p>— Taupe</p> <p>Canapé structure aluminium anthracite Dossier ruban taupe et coussin taupe</p> <div data-bbox="1182 711 1710 787">  <p>72 137 47 69 17,8 1 - 2</p> </div>			
<p>TOLEDO</p>	<p>16.025ENS</p>		<p>TOLEDO</p>	<p>16.026ENS</p>	
 <p>— Noir / Gris*</p> <p>Fauteuil bas structure aluminium wood grey Assise tressage wicker bicolore gris Coussins, assise et dossier gris *Set : 2 fauteuils + 1 banquette + 1 table</p> <div data-bbox="172 1393 700 1469">  <p>85 85 41 74 9 1 - 2</p> </div>		 <p>— Noir / Gris*</p> <p>Banquette structure aluminium wood grey Assise tressage wicker bicolore gris Coussins, assise et dossier gris *Set : 2 fauteuils + 1 banquette + 1 table</p> <div data-bbox="1182 1393 1710 1469">  <p>85 177 41 74 19 1 - 2</p> </div>			



NORDIC

NORDIC	16.028	 
<div data-bbox="1216 251 1423 527" data-label="Image"> </div> <div data-bbox="1228 544 1274 568" data-label="Text"> <p>— Perle</p> </div> <div data-bbox="1228 609 1802 657" data-label="Text"> <p>Fauteuil bas structure aluminium naturel Tressage rope dark grey Coussin d'assise</p> </div> <div data-bbox="1239 714 1435 787" data-label="Image"> </div> <div data-bbox="1572 714 1779 787" data-label="Image"> </div>		
NORDIC	16.029	 
<div data-bbox="1216 917 1607 1185" data-label="Image"> </div> <div data-bbox="1228 1209 1274 1242" data-label="Text"> <p>— Perle</p> </div> <div data-bbox="1228 1282 1836 1331" data-label="Text"> <p>Banquette basse structure aluminium naturel Tressage rope dark grey Coussin d'assise</p> </div> <div data-bbox="1239 1388 1435 1461" data-label="Image"> </div> <div data-bbox="1572 1388 1779 1461" data-label="Image"> </div>		

<p>NORDIC</p>	<p>12.140</p>	 	<p>NORDIC</p>	<p>12.141</p>	 
 <p>Perle</p> <p>Chaise structure aluminium naturel Tressage rope dark grey Coussin d'assise</p>  <p>56 50 45 80</p>  <p>3,1 1 x4 2</p>		 <p>Perle</p> <p>Fauteuil structure aluminium naturel Tressage rope dark grey Coussin d'assise</p>  <p>60 57 77 89</p>  <p>4 1 x4 2</p>			
<p>NORDIC</p>	<p>12.142</p>	 	<p>NORDIC</p>	<p>16.030</p>	 
 <p>Perle</p> <p>Chaise haute structure aluminium naturel Tressage rope dark grey Coussin d'assise</p>  <p>57 50 80 110</p>  <p>4,1 1 - 2</p>		 <p>Perle</p> <p>Table basse structure aluminium naturel Plateau oblong compact grey</p>  <p>110 65 44,5</p>  <p>17,5 1 - 2</p>			



CORDOBA PERSONNALISABLE

12.117



Gris



Bleu



Rouge


Fauteuil structure aluminium imitation rotin | Assise et dossier Toile Batyline® Ferrari | Possibilité de personnalisation du dossier



54 57,5 45 82



4 20p x6 6





BAROK 'INCHAIR

CORDOBA PERSONNALISABLE / COOPER 4B / COMPACT D'AILE AVION N°3





Designer's Chair.

stamp





DOGA

<p>DOGA</p>	<p>11.102</p>		<p>DOGA</p>	<p>11.103</p>	
 <p>Anthracite Marsala Menthe</p> <p>Chaise structure polypropylène Renforcé fibre de verre Entièrement recyclable</p> <p>55 53 47,5 82,5 4 x6 1 2 6 4 [Color swatches]</p>			 <p>Anthracite Marsala Menthe</p> <p>Fauteuil structure polypropylène Renforcé fibre de verre Entièrement recyclable</p> <p>60 56,5 46,5 83,5 4,8 x6 1 2 6 4 [Color swatches]</p>		
<p>DOGA</p>	<p>11.104</p>		<p>DOGA</p>	<p>31.111</p>	
 <p>Pera Blanc Tabac</p> <p>Fauteuil bas structure polypropylène Renforcé fibre de verre Entièrement recyclable</p> <p>75,5 70 41,5 76 6,1 4 x4 4 [Color swatches]</p>			 <p>Marsala Cappuccino Vert Agave Pera</p> <p>Table basse structure polypropylène Renforcé fibre de verre Entièrement recyclable</p> <p>Ø50 Ø50 40 2,4 4 - 4 [Color swatches]</p>		



DOGA



DESIGNER'S CHAIR



PARIS FAUTEUIL / TABLE SKY



TOM TABOURET / MD SKY

HELEN **11.045** NEW 🔄



Dark Grey Marsala Taupe Vert Olive

Chaise structure polypropylène | Renforcé fibre de verre | Assise et dossier à lattes

59 50 47 84

 4.2 1 x8 2

PARIS **11.046** NEW 🔄



Dark Grey Marsala Taupe Vert Olive

Fauteuil structure polypropylène | Renforcé fibre de verre | Assise et dossier à lattes

59 58 47 84

 5 1 x8 2

TOM **11.047** NEW 🔄



Noir Taupe Vert Olive






Tabouret structure polypropylène | Renforcé fibre de verre | Assise ajourée






36 75

 4 1 - 2













KOMODO	11.164	
<p>Pouf structure polypropylène Renforcé fibre de verre blanc, anthracite, taupe ou vert agave Coussins coloris selon nuancier Tissus</p>		
 72 72 47	    7.5 1 - 4	

KOMODO	11.165	
<p>Table basse structure polypropylène Renforcé fibre de verre blanc, anthracite, taupe ou vert agave Disponible avec ou sans verre securit</p>		
 70 70 33	    6.7/11.4 1 - 4	



<p>KOMODO</p>	<p>11.160</p>		<p>KOMODO</p>	<p>11.161</p>			
 <p>Taupe/Rosa</p> <p>Chaufeuse structure polypropylène Renforcé fibre de verre blanc, anthracite, taupe ou vert agave Coussins coloris selon nuancier Tissus</p> <div data-bbox="172 714 700 787">  <p>78 72 47 88 10,9 1 - 4</p> </div>		 <p>Taupe/Rosa</p> <p>Chaufeuse avec accoudoir gauche ou droit structure polypropylène Renforcé fibre de verre blanc, anthracite, taupe ou vert agave Coussins coloris selon nuancier Tissus</p> <div data-bbox="1182 714 1710 787">  <p>78 72 47 88 12,6 1 - 4</p> </div>		<p>KOMODO</p> <p>11.162</p>		<p>KOMODO</p> <p>11.163</p>	
 <p>Taupe/Rosa</p> <p>Chaufeuse avec 2 accoudoirs structure polypropylène Renforcé fibre de verre blanc, anthracite, taupe ou vert agave Coussins coloris selon nuancier Tissus</p> <div data-bbox="172 1388 700 1461">  <p>78 79 47 88 14,3 1 - 4</p> </div>		 <p>Taupe/Rosa</p> <p>Chaufeuse d'angle structure polypropylène Renforcé fibre de verre blanc, anthracite, taupe ou vert agave Coussins coloris selon nuancier Tissus</p> <div data-bbox="1182 1388 1710 1461">  <p>78 78 47 88 14 1 - 4</p> </div>					



KOMODO


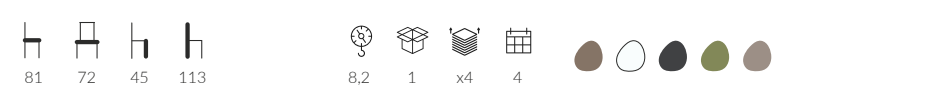




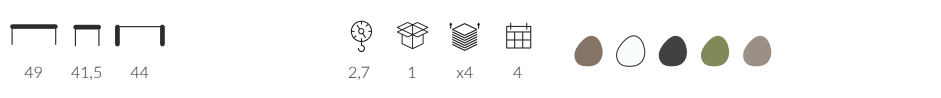


KOMODO



KOMODO







<p>FOLIO</p>	<p>11.158.000</p>		<p>FOLIO ROCKING</p>	<p>11.158.ROC</p>	
 <p>Tabac Blanc Anthracite Vert Agave</p> <p>Fauteuil structure polypropylène Renforcé fibre de verre Incluable 3 positions</p>  <p>81 72 45 113 8,2 1 x4 4 ● ○ ● ● ●</p>			 <p>Tabac Blanc Anthracite Vert Agave</p> <p>Fauteuil basculant structure polypropylène Renforcé fibre de verre Incluable 3 positions</p>  <p>91 72 45 119 9,7 1 - 4 ● ○ ● ● ●</p>		
<p>FOLIO</p>	<p>11.159.000</p>	 <p>Taupe</p>			
 <p>Tabac Blanc Anthracite Vert Agave</p> <p>Repose-pied structure polypropylène Renforcé fibre de verre</p>  <p>49 41,5 44 2,7 1 x4 4 ● ○ ● ● ●</p>					



TRILL













TRILL

<p>TRILL</p>	<p>11.155</p>		<p>TRILL</p>	<p>11.156</p>	
 <p> Ottario Anthracite Vert Agave </p> <p>Chaise structure polypropylène Renforcé fibre de verre</p> <p> 51.5 50 47 83 4.2 x6 1 2 6 4 [Color swatches] </p>			 <p> Ottario Vert Agave Anthracite </p> <p>Fauteuil structure polypropylène Renforcé fibre de verre</p> <p> 54 59 47 83 4.7 x6 1 2 6 4 [Color swatches] </p>		
<p>TRILL</p>	<p>11.157.076</p>		<p>TRILL MINI</p>	<p>11.157.065</p>	
 <p> Ottario Vert Agave Anthracite </p> <p>Chaise haute structure polypropylène Renforcé fibre de verre</p> <p> 53 50 76 97 5,1 x4 1 2 6 4 [Color swatches] </p>			 <p> Senape Taupe Rose </p> <p>Chaise haute structure polypropylène Renforcé fibre de verre</p> <p> 51 48 65 86 4,8 4 x4 4 [Color swatches] </p>		



JOY / OURAGAN 4B / CHANT AILE D'AVION N°3

<p>JOY</p>	<p>11.013</p>		<p>JOY</p>	<p>11.012</p>	
 <p>Anthracite Aqua Bleu Taupe</p> <p>Chaise structure polypropylène Renforcé fibre de verre</p> 			 <p>Anthracite Aqua Bleu Taupe</p> <p>Fauteuil structure polypropylène Renforcé fibre de verre</p> 		
<p>JOY</p>	<p>11.014</p>				
 <p>Anthracite Aqua Bleu Taupe</p> <p>Chaise haute structure polypropylène Renforcé fibre de verre</p> 					










NET / COOPER / COMPACT AILE D'AVION N°3



BIT



NET LOUNGE

<p>NET RELAX</p>	<p>11.117</p>		<p>NET LOUNGE</p>	<p>11.114</p>	
 <p>Vert Salice Corail Ambre Anthracite</p> <p>Fauteuil bas structure polypropylène Renforcé fibre de verre Assise et dossier perforés Coussin en option</p> <p>  </p>			 <p>Vert Salice Taupe Ambre Corail</p> <p>Fauteuil lounge structure polypropylène Renforcé fibre de verre Assise et dossier perforés</p> <p>  </p>		
<p>NET BANC</p>	<p>11.118</p>				
 <p>Corail Blanc Taupe Ambre</p> <p>Banc structure polypropylène Renforcé fibre de verre Assise et dossier perforés Coussin en option</p> <p>  </p>					



RAP / CALYPSO 3B / STRATIFIE MOULE N°1

<p>RAP</p>	<p>11.087</p>		<p>RAP</p>	<p>11.088</p>	
<p>Anthracite Rouge Taupe Vert Agave</p>			<p>Rouge Anthracite Taupe Vert Agave</p>		
<p>Chaise structure polypropylène Renforcé fibre de verre Assise et dossier perforés</p>			<p>Fauteuil structure polypropylène Renforcé fibre de verre Assise et dossier perforés</p>		
<p>RAP</p>	<p>11.089.076</p>		<p>RAP MINI</p>	<p>11.089.065</p>	
<p>Rouge Taupe Vert Agave Anthracite</p>			<p>Chocolat Bleu Céleste Blanc</p>		
<p>Chaise haute structure polypropylène Renforcé fibre de verre Assise et dossier perforés</p>			<p>Chaise haute structure polypropylène Renforcé fibre de verre Assise et dossier perforés</p>		



RAP / MISTRAL 4B / STRATIFIE MOULE N°1



DESIGNER'S CHAIR

RIVA



RIVA / SPRITZ



RIVA

<p>RIVA</p>	<p>11.096</p>		<p>RIVA</p>	<p>11.097</p>	
<p>Anthracite Bleu Céleste Taupe Vert Agave</p>			<p>Anthracite Bleu Céleste Vert Agave Taupe</p>		
<p>Chaise structure polypropylène Renforcé fibre de verre Assise et dossier pleins</p>			<p>Fauteuil structure polypropylène Renforcé fibre de verre Assise et dossier pleins</p>		
<p>RIVA</p>	<p>11.098</p>		<p>RIVA MINI</p>	<p>11.098.065</p>	
<p>Anthracite Taupe Vert Agave Bleu Céleste</p>			<p>Blanc Rouge Chocolat</p>		
<p>Chaise haute structure polypropylène Renforcé fibre de verre Assise et dossier pleins</p>			<p>Chaise haute structure polypropylène Renforcé fibre de verre Assise et dossier pleins</p>		



COSTA / MISTRAL 4B / COMPACT AILE D'AVION N°3



FADO



FADO



ATTIC



ATTIC



HOP



HOP

BAKE	11.139.000	NEW	HOP	11.132.000	NEW
------	------------	-----	-----	------------	-----



Terracota / Taupe Blue Grey / Anthracite Taupe / Sand Pearl / Vert Olive

Chaise structure polypropylène | Renforcé fibre de verre | Bicolore













Vert Olive Brick Taupe

Fauteuil structure polypropylène | Renforcé fibre de verre





<p>AIR</p>	<p>11.095</p>		<p>AIR</p>	<p>11.093</p>	
					
<p>Noir Rouge Tourterelle</p>			<p>Noir Rouge Tourterelle</p>		
<p>Chaise structure polypropylène Renforcé fibre de verre Assise et dossier perforés</p>			<p>Fauteuil structure polypropylène Renforcé fibre de verre Assise et dossier perforés</p>		
 <p>60 50 44 82 3,7 1 x4 2</p>			 <p>60 57 44 81 3,8 1 x4 2</p>		
<p>AIR</p>	<p>11.094</p>				
					
<p>Noir Rouge Tourterelle</p>					
<p>Chaise haute structure polypropylène Renforcé fibre de verre Assise et dossier perforés</p>					
 <p>53 45 75 105 5 1 - 2</p>					



AIR / MISTRAL 4B / COMPACT AILE AVION N°3



DESIGNER'S CHAIR











AIR



MARCEL / TABLE SKY















MARCEL

<p>MARCEL</p>	<p>11.192</p>		<p>MARCEL</p>	<p>11.193</p>	
 <p>Noir Vert Olive Taupe NEW</p> <p>Chaise structure polypropylène Renforcé fibre de verre Assise et dossier perforés</p> <p>  </p>			 <p>Noir Vert Olive Taupe NEW</p> <p>Fauteuil structure polypropylène Renforcé fibre de verre Assise et dossier perforés</p> <p>  </p>		
<p>MARCEL</p>	<p>11.194</p>				
 <p>Noir Vert Olive Taupe NEW</p> <p>Chaise haute structure polypropylène Renforcé fibre de verre Assise et dossier perforés</p> <p>  </p>					



CHAISE LUCY / CHAISE HAUTE MARCEL / COOPER / COMPACT CHANT AILE D'AVION N°3

<p>LUCY</p>	<p>11.190</p>		<p>LOFT</p>	<p>11.191</p>	
 <p>Noir Vert Olive Tourterelle</p> <p>Chaise structure polypropylène Renforcé fibre de verre Assise et dossier perforés</p> <p>  53 45 45 82 3,3 1 x6 2 </p>			 <p>Noir Vert Olive Tourterelle</p> <p>Fauteuil structure polypropylène Renforcé fibre de verre Assise et dossier perforés</p> <p>  53 54 45 82 3,7 1 x6 2 </p>		
<p>SKY PRO</p>	<p>11.035</p>		<p>SKY</p>	<p>11.033</p>	
 <p>Taupe Marsala NEW Noir Vert Olive</p> <p>Fauteuil structure polypropylène Renforcé fibre de verre Assise et dossier perforés</p> <p>  60 54 45 81 4,5 1 x4 2 </p>			 <p>Taupe Blanc Noir</p> <p>Chaise basse structure polypropylène Renforcé fibre de verre Assise et dossier perforés</p> <p>  71 60 38 83 5,2 1 - 2 </p>		



CHAISE BASSE SKY



DESIGNER'S CHAIR

FAUTEUIL SKY PRO / TABLE SKY



FAUTEUIL LOFT / TABLE SKY










FAUTEUIL SKY PRO



CHAISE HAUTE CROSS



PACIFIC / TABLE SKY

<p>CROSS</p>	<p>11.039.000</p>	<p>NEW </p>	<p>PACIFIC</p>	<p>11.195</p>	<p></p>
 <p>Noir Vert Olive Taupe</p> <p>Chaise structure polypropylène Renforcé fibre de verre Assise pleine et dossier en croix</p> <p>  51 51 44 87 3,6 1 x6 2 </p>			 <p>Taupe Noir</p>  <p>Fauteuil structure polypropylène Renforcé fibre de verre Assise et dossier toile Batyline® Ferrari</p> <p>  62 57 44 90 5,5 1 x8 2 </p>		
<p>CROSS</p>	<p>11.039.075</p>	<p>NEW </p>			
 <p>Noir Vert Olive Taupe</p> <p>Chaise haute structure polypropylène Renforcé fibre de verre Assise pleine et dossier en croix</p> <p>  52 45 75 106 4,8 1 - 2 </p>					



FAUTEUIL PACIFIC / TABLE SKY



CHAISE CROSS / TABLE SKY



X SERA S

X SERA S	11.024						
							
Urban Bronze	Bleu Ciel	Jaune	Vert Amande				
							
Blanc	Orange	Taupe	Rouge				
							
Bleu Navy							
Chaise structure polypropylène Renforcé fibre de verre							
 55	 49	 47	 84	 4,1	 4	 x4	 8



LUNA STRIPE

LUNA STRIPE	11.028	 
		
Dark Grey	Taupe	Vert Olive
		
<p>Fauteuil structure polypropylène Renforcé fibre de verre Dossier stripe</p>		
 51  55  47  77	 4  1  x4  2	



XTREM S PRO / OPAL PRO



XTREM S PRO / OPAL PRO

<p>XTREM S PRO</p>	<p>13.267</p>		<p>XTREM BSL PRO</p>	<p>13.269</p>			
<p>Anthracite</p>	<p>Taupe</p>	<p>Vert</p>	<p>Rouge</p>	<p>Anthracite</p>	<p>Curry</p>	<p>Vert</p>	<p>Taupe</p>
<p>Chaise coque polypropylène Pieds métal galvanisés assortis à la coque</p>			<p>Tabouret haut coque polypropylène Pieds métal galvanisés assortis à la coque</p>				
<p>OPAL ML PRO</p>	<p>13.268</p>						
<p>Noir</p>	<p>Rouge</p>	<p>Blanc</p>	<p>Curry</p>				
<p>Fauteuil coque polypropylène Pieds métal galvanisés assortis à la coque</p>							











Fantastik Plastique.

stamp





BOX

<p>BOX</p>	<p>11.086</p>		<p>DIVA</p>	<p>11.034</p>	
 <p>Anthracite Blanc Rouge</p> <p>Fauteuil structure polypropylène Traitement anti-UV</p> <p>  58 65 44 80 7 1 - 2 </p>			 <p>Gris Clair Noir Rouge</p> <p>Fauteuil structure polypropylène Traitement anti-UV</p> <p>  53 57 46 84 4,1 1 x6 2 </p>		
<p>ERIKA</p>	<p>11.213</p>		<p>PALMA</p>	<p>11.214</p>	
 <p>Blanc/Taupe Anthracite Taupe</p> <p>Chaise structure et lattes polypropylène</p> <p>  50,5 54,5 45 86 4,2 1 x6 4 </p>			 <p>Blanc/Taupe Anthracite Taupe</p> <p>Fauteuil structure et lattes polypropylène</p> <p>  56,5 59 45 86 5,2 6 x6 4 </p>		



DIVA

















PALMA



OLYMPIA













GIANO / RETRO MB / STRATIFIE N°1 CERCLE LAITON

<p>GIANO</p>	<p>11.032</p>		<p>ALINA</p>	<p>11.124</p>	
 <p>Noir Taupe</p> <p>Chaise haute structure polypropylène Renforcé fibre de verre</p>  <p>47 46 75 100 5,05 1 x4 2</p>		 <p>Taupe *STOCK LIMITÉ</p> <p>Fauteuil structure polypropylène Renforcé fibre de verre</p>  <p>43 54 46 90 4,5 1 x8 2</p>			
<p>OLYMPIA</p>	<p>11.143</p>	 	<p>OLYMPIA</p>	<p>11.126</p>	 
 <p>Anthracite Taupe</p> <p>Chaise structure polypropylène Renforcé fibre de verre</p>  <p>46 52 46 86 3,5 1 x8 2</p>		 <p>Anthracite Taupe</p> <p>Fauteuil structure polypropylène Renforcé fibre de verre</p>  <p>46 58 46 86 4 1 x8 2</p>			




































DAFNE / VARIATION PM / STRATIFIE MOULE N°1

SELENE	11.040		DAFNE	11.041	
					
Anthracite	Taupe	Choclat	Anthracite	Taupe	Choclat
					
<p>Chaise structure polypropylène Imitation tressage</p>			<p>Fauteuil structure polypropylène Imitation tressage</p>		
 55 46 45 84	 3,5 1 x8 2		 55 53 45 84	 4,3 1 x8 2	












MIAMI LOUNGE

<p>MIAMI</p>	<p>11.210</p>		<p>MIAMI</p>	<p>11.211</p>	
<div style="display: flex; justify-content: space-around;"> <div style="text-align: center;">  <p>Chocolat</p> </div> <div style="text-align: center;">  <p>Anthracite</p> </div> </div> <p>Fauteuil structure polypropylène Assise et dossier imitation tressage Coussin d'assise beige</p> <div style="display: flex; justify-content: space-between; margin-top: 20px;"> <div style="display: flex; gap: 10px;">  76  72  38  89 </div> <div style="display: flex; gap: 10px;">  9,6  1  -  2 </div> </div>			<div style="display: flex; justify-content: space-around;"> <div style="text-align: center;">  <p>Chocolat</p> </div> <div style="text-align: center;">  <p>Anthracite</p> </div> </div> <p>Banquette structure polypropylène Assise et dossier imitation tressage Coussin d'assise beige</p> <div style="display: flex; justify-content: space-between; margin-top: 20px;"> <div style="display: flex; gap: 10px;">  76  128  38  89 </div> <div style="display: flex; gap: 10px;">  13,1  1  -  2 </div> </div>		
<p>MIAMI</p>	<p>31.092</p>		<div style="text-align: center;">  </div>		
<div style="display: flex; justify-content: space-around;"> <div style="text-align: center;">  <p>Chocolat</p> </div> <div style="text-align: center;">  <p>Anthracite</p> </div> </div> <p>Table basse structure polypropylène Imitation tressage</p> <div style="display: flex; justify-content: space-between; margin-top: 20px;"> <div style="display: flex; gap: 10px;">  92  53  45 </div> <div style="display: flex; gap: 10px;">  4,6  1  -  2 </div> </div>					



DAYTONA

<p>DAYTONA</p>	<p>11.188</p>		<p>PANAMA</p>	<p>11.189</p>		
 <p>— Chocolat — Anthracite</p> <p>Chaise structure polypropylène Renforcé fibre de verre Imitation tressage</p> 		 <p>— Chocolat — Anthracite</p> <p>Fauteuil structure polypropylène Renforcé fibre de verre Imitation tressage</p> 		 <p>— Chocolat — Anthracite</p> <p>Chaise haute structure polypropylène Imitation tressage</p> 		



PANAMA




FANTASTIK PLASTIQUE

JAMAICA


Accessoires & Compléments.

stamp




























ATLANTICO






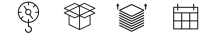












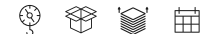


ATLANTICO

ATLANTICO	11.073		ALFA	11.069	
 <p>Taupe/Turquoise</p>	 <p>Taupe/Taupe</p>	 <p>Taupe/Café</p>	 <p>Blanc/Bleu</p>	 <p>Blanc/Taupe</p>	
 <p>Blanc/Taupe</p>	 <p>Blanc/Blanc</p>	 <p>Chocolat/Turquoise</p>	<p>Bain de soleil inclinable avec roulettes structure polypropylène Assise et dossier toile synthétique Batyline</p>  <p>195 71 30 13,3 1 x8 2</p>		
 <p>Chocolat/Taupe</p>	 <p>Anthracite/Turquoise</p>	 <p>Anthracite/Anthracite</p>	 <p>Gris/Gris</p>	 <p>Taupe/Taupe</p>	 <p>Chocolat/Beige</p>
 <p>Taupe/Blanc</p>	 <p>Taupe/Vert agave</p>	 <p>Blanc/Turquoise</p>	 <p>Anthracite/Anthracite</p>	 <p>Blanc/Beige</p>	 <p>Blanc/Blanc</p>
<p>Bain de soleil inclinable avec roulettes structure polypropylène Renforcé fibre de verre Assise et dossier textylène</p>  <p>204 70 35 16 20 x8 4</p>			<p>Bain de soleil inclinable avec roulettes structure polypropylène Assise et dossier toile synthétique Batyline</p>  <p>195 71 30 14 17 x8 4</p>		



PACIFIC / OCEAN TABLE

<p>CAPRICCIO</p>	<p>11.064</p>		<p>PACIFIC</p>	<p>11.313</p>	
<div data-bbox="142 259 532 527">  </div> <div data-bbox="555 259 906 527">  </div> <p data-bbox="156 544 241 568">Anthracite</p> <p data-bbox="569 544 619 568">Blanc</p> <p data-bbox="156 617 936 646">Bain de soleil structure polypropylène Assise et dossier polypropylène Inclinable 5 positions</p> <div data-bbox="160 722 326 787">  <p data-bbox="172 763 309 787">188 67,5 35</p> </div> <div data-bbox="493 722 700 787">  <p data-bbox="493 763 700 787">11,2 1 x8 2</p> </div>			<div data-bbox="1170 284 1538 527">  </div> <div data-bbox="1572 284 1951 527">  </div> <p data-bbox="1170 544 1251 568">Blanc/Bleu</p> <p data-bbox="1572 544 1664 568">Taupe/Taupe</p> <p data-bbox="1170 617 2054 646">Bain de soleil inclinable avec roulettes structure polypropylène Assise et dossier toile synthétique Batyline</p> <div data-bbox="1170 722 1336 787">  <p data-bbox="1182 763 1320 787">193 68 35</p> </div> <div data-bbox="1503 722 1710 787">  <p data-bbox="1503 763 1710 787">16,5 1 x8 2</p> </div>		
<p>SLIM</p>	<p>11.314</p>		<p>WAVE</p>	<p>11.320</p>	
<div data-bbox="142 933 539 1201">  </div> <p data-bbox="156 1218 206 1242">Blanc</p> <p data-bbox="156 1291 688 1323">Bain de soleil structure polypropylène Renforcé fibre de verre</p> <div data-bbox="160 1396 326 1461">  <p data-bbox="172 1437 309 1461">180 72 30</p> </div> <div data-bbox="493 1396 700 1461">  <p data-bbox="493 1437 700 1461">15 1 - 2</p> </div>			<div data-bbox="1170 917 1538 1169">  </div> <div data-bbox="1549 917 1917 1169">  </div> <p data-bbox="1170 1218 1251 1242">Anthracite</p> <p data-bbox="1549 1218 1607 1242">Taupe</p> <p data-bbox="1170 1291 2123 1323">Bain de soleil structure aluminium anodisé et fibre de verre anthracite et taupe Toile textylène anthracite ou taupe</p> <div data-bbox="1170 1396 1336 1461">  <p data-bbox="1182 1437 1320 1461">191 71,5 30</p> </div> <div data-bbox="1503 1396 1710 1461">  <p data-bbox="1503 1437 1710 1461">9,25 1 x4 2</p> </div>		




SLIM / OCEAN TABLE







WAVE



SLICE



HOME FITTING PARTY / SLICE

<p>SLICE</p>	<p>11.142</p>		<p>HOME FITTING PARTY</p>	<p>78.750</p>	
 <p>Rouge Taupe Bleu Ciel</p> <p>Bain de soleil structure polyéthylène en rotomoulage Traitement anti-UV</p> <p>210 75 52 23 1 - 4 ● ● ● ● ● ● ●</p>			 <p>Blanc Bleu Pétrole Anthracite</p> <p>Table basse de rangement en rotomoulage Kit de drainage inclus : petit bac récipient pour la glace et les boissons Disponible en version normale ou lumineuse RGB avec télécommande</p> <p>Ø55 Ø55 - 7 1 - 4 ● ● ● ● ● ● ●</p>		
<p>WAVE</p>	<p>78.013</p>		<p>TWINS</p>	<p>78.755</p>	
 <p>Anthracite Marron Bleu Ciel Taupe</p> <p>Porte-revue structure polyéthylène en rotomoulage Traitement anti-UV</p> <p>35,5 38 35 2,5 1 - 4 ● ● ● ● ● ● ●</p>			 <p>Marron Jaune Bleu Rouge</p> <p>Porte-manteau structure polyéthylène en rotomoulage Traitement anti-UV</p> <p>59 59 165 6 1 - 4 ● ● ● ● ● ● ●</p>		



TWINS



WAVE



SUGAR CANAPE	11.148	
Structure polyéthylène en rotomoulage Traitement anti-UV		
SUGAR FAUTEUIL	11.147	
Structure polyéthylène en rotomoulage Traitement anti-UV		

SUGAR POUF	11.149	
Structure polyéthylène en rotomoulage Traitement anti-UV		
SUGAR TABLE	31.042	
Structure polyéthylène en rotomoulage Traitement anti-UV		





BREEZE CANAPE	11.171	
Structure polyéthylène en rotomoulage Traitement anti-UV Sans coussin		
 58 116 46 80	 18 1 - 4	
BREEZE FAUTEUIL	11.172	
Structure polyéthylène en rotomoulage Traitement anti-UV Sans coussin		
 58 65 46 80	 10 1 - 4	



MARVY	78.903	
Bar en polyéthylène disponible en version lumineuse filaire		
 150-322 64 39	 1 - 4	
KONI	51.064	
Pied mange-debout en polyéthylène disponible en version lumineuse filaire ou RGB Traitement anti-UV Option : fixation au sol		
 Ø40 110	 1 - 4	

MARVY	78.756	
Présentoir bouteilles structure en polyéthylène en rotomoulage avec 2 versions LED blanc et RGB LED avec télécommande		
 60 35 30	 3 1 - 4	





LUX	78.740	
Sphère lumineuse filaire ou RGB batterie avec télécommande Traitement anti-UV		
DOT	11.125	
Tabouret structure polyéthylène Disponible en version lumineuse filaire Traitement anti-UV		


TAI MAI	31.045	
Lampe mange-debout structure en polyethylene en rotomoulage Traitement anti-UV Version LED tube		

















LUCILLA SMALL	78.760	
Structure acier et PPMA finition époxy cataphorèse noir, blanc ou titanium Temps de charge : 7h Autonomie : 8h		
 10 10 8	 0,38 1 - 4	
LUCILLA BIG	78.761	
Structure acier et PPMA finition époxy cataphorèse noir, blanc ou titanium Temps de charge : 7h Autonomie : 8h		
 10 10 17	 0,5 1 - 4	

GENESIS ALTO	78.721	
Cache-pot structure polyéthylène Disponible en version lumineuse filaire H100, H130 ou H150		
 1 - 4		





MY BIG LIGHT	78.752	
Lampe en polyéthylène disponible en version lumineuse filaire Traitement anti-UV		
  Ø60 142	    12 1 - 4	

STRIPES	78.754	
Lampe structure en polyéthylène en rotomoulage version LED tube filaire Traitement anti-UV		
  Ø50 170	    12 1 - 4	





PEANUTS 2	11.296	
Banc 2 places structure polyéthylène Disponible en version lumineuse filaire		
 99 55 45	 9 1 - 4	
PEANUTS 3	11.297	
Banc 3 places structure polyéthylène Disponible en version lumineuse filaire		
 144 55 45	 15 1 - 4	

EASY	78.732	
Cache-pot structure polyéthylène Disponible en version lumineuse filaire Ø80, Ø100 ou Ø130		
 1 - 4		





NEBULA JARDINIÈRE	78.748	
Jardinière structure polyéthylène Disponible en version lumineuse filaire		
 89 35 78	 10 1 - 4	
NEBULA COLONNE	78.745	
Colonne structure polyéthylène Disponible en version lumineuse filaire		
 35 35 78	 5 1 - 4	

ASSIA	78.728 / 78.727	
Cache-pot structure polyéthylène Disponible en version lumineuse filaire		
 53 28 115-140	 1 - 4	





PATIO JARDINIÈRE	78.731	
Jardinière en polyéthylène Option : jeu de 4 roulettes dont 2 avec frein		
 80 27 80	 7 1 - 4	
PATIO COLONNE	78.730	
Colonne en polyéthylène		
 25 25 80	 3,5 1 - 4	






NEBULA JARDINIÈRE ET NEBULA COLONNE






ASSIA H115 ET H140



MELTEM	71.390	
Parasol mât central anthracite Toile 2x2 grise ou sable Embase en supplément		

MELTEM / CHAISE JOY / MISTRAL 4B / STRATIFIE MOULE N°1





































<p>SIROCCO</p>	<p>71.391</p>	
<p>Parasol mât central anthracite Toile 3x3 grise ou sable avec poulie Embase en supplément</p>		
		



EOLO



VIGO / FAUTEUIL FADO

<p>EOLO</p>	<p>71.342</p>	<p> 250x250 4 baleines  48 Tube</p>	<p>VIGO</p>	<p>71.245.300  300 8 baleines</p>	<p>71.246.302  300x200 6 baleines</p>
 <p>Parasol structure aluminium laqué taupe, anthracite ou blanc Ouverture push up avec système d'ouverture/fermeture et verrouillage Résiste à des vents de 90km/h Avec ou sans bas volet Toile Pureti décontaminant l'air Personnalisable</p> <p> 1  -  6 </p>			 <p> 48 Tube</p> <p>Parasol structure mât aluminium silver Ouverture par poulie Baleines aluminium 19x13 Chapeau de décompression Tissu Olefin 100% polypropylène 100% recyclable Sans bas volet</p> <p> 1  -  6 </p>		
<p>JAVA</p>	<p>71.242.202  200x200 8 baleines  38 Tube</p>	<p>FARO</p>	<p>71.247.202</p>	<p> 200x200 4 baleines  32 Tube</p>	
 <p>71.242.303  300x300 8 baleines  60 Tube</p> <p>71.242.300  300 8 baleines  48 Tube</p> <p>Parasol structure bois exotique eucalyptus avec vernis Ouverture par poulie Chapeau de décompression Tissu Olefin 100% polypropylène 100% recyclable Sans bas volet</p> <p> 1  -  6 </p>		 <p>PIED FIT - 71.226.000</p>  <p>Parasol structure inox 4 baleines Fibre de verre 12,5 mm Ouverture push up Volant de décompression Sans bas volet Tissu Olefin 100% polypropylène 100% recyclable</p> <p> 1  -  6 </p>			





FARO





FLEXO





FORMENTERA


FORMENTERA	71.248.303  300x300	71.248.350  350x350	BLIZARD	71.392  300x300	 NEW
-------------------	--	--	----------------	--	--




 8 baleines
50 Tube

Parasol structure aluminium blanc ou anthracite | Ouverture par poulie | 8 baleines 30x20 en aluminium | Chapeau de décompression | Sans bas volet | Tissu Olefin 100% polypropylène 100% recyclable







Parasol structure aluminium anthracite | 8 baleines 30x20 en aluminium avec bandes leds lumineuses | Chapeau de décompression | Tissu polyester 250 grammes | Ouverture 360° | 4 dalles ref 71.402 | Toile gris clair ou taupe



















FLEXY	71.264.303	 300x300
--------------	-------------------	--








Parasol structure aluminium déporté noir, blanc ou taupe avec inclinaison | Ouverture 360° | Chapeau de décompression | Toile 100% polypropylène 100% recyclable | 8 baleines 17x25mm | Embase comprise dans le jeu des 4 dalles | Option d'embase avec roulettes









PIED ROUND	71.273		PIED CUBE	71.226.500	
 <p> Blanc Taupe Anthracite </p> <p>Pied base ciment ronde Ø48cm Tube Ø48mm</p> <p> 25 1 - 6 </p> <p>Pour parasols EOLO et VIGO</p> <p> JAVA 2x2 JAVA Ø300 </p>			 <p> Blanc Grey </p> <p>Pied base ciment carrée blanc ou gris 57x57 par 8mm d'épaisseur Tube Ø57mm</p> <p> 50 1 - 6 </p> <p>Pour parasols FORMENTERA VIGO JAVA 200x200 et Ø300 EOLO</p>		
PIED FLAT	71.226		CANTO	71.227	
 <p> Blanc Gris Rouille Anthracite </p> <p>Pied base métal carrée 62,5x62,5cm par 5,5mm d'épaisseur Tube Ø40mm ou Ø55</p> <p> 18 1 - 6 </p> <p>Pour parasols JAVA Ø300 et ☐ 200x200 et VIGO Ø300 et EOLO</p>			 <p> Blanc Gris Rouille Anthracite </p> <p>Pied base métal carrée gris, blanc, rouille, anthracite ou taupe 63x63cm par 35mm d'épaisseur Tube Ø48 mm à 58 mm</p> <p> 35 1 - 6 </p> <p>Pour parasols</p> <p> JAVA Ø 300 JAVA ☐ 300x300 VIGO ET ÉOLO </p> 		

<p>PIED BOND</p>	<p>71.228</p>	<p>NEW</p>	<p>PIED CROSS</p>	<p>71.269</p>	
 <p>Blanc Anthracite Grey Taupe</p> <p>Pied base métal avec roulettes 52,3x52,3cm Tube Ø40mm</p> <p>  35 1 - 6 </p>			 <p>Blanc Anthracite</p> <p>Pied embase à roulettes avec lot de 4 dalles 97x97x43 Tube Ø57mm</p> <p>  110 1 - 6 </p> <p>Pour parasols FORMENTERA</p>		
<p>DALLE</p>	<p>71.265.000</p>		<p>PIED FLEXP</p>	<p>71.266.000</p>	
 <p>Anthracite Blanc</p> <p>Dalle anthracite ou blanche pour Pied FORMENTERA (lot de 4) et FLEXP (lot de 6) 47x47x6cm</p> <p>  100 1 - 6 </p>			 <p>Blanc Anthracite</p> <p>Pied à roulettes blanc ou anthracite avec 6 dalles de 25kg chacune 100x6x25cm</p> <p>  165 1 - 6 </p>		












ADONE	71.372	
<p>Parasol structure aluminium blanc ou gris anthracite Mât télescopique Baleine en aluminium vernis Ouverture facile par treuil Cheminée anti-vent avec armature aluminium Base en acier zinguée Toile Dickson et bordure acrylique</p>		
 700	 500x500	 500x700
	 600x600	 6

ADONE PLUS	71.373	
<p>Parasol structure blanc ou gris anthracite Mât télescopique Baleines en aluminium vernis Ouverture avec 2 mâts et poignées Toile Dickson Cheminée anti-vent avec armature aluminium Option : éclairage par LED et chauffage sur baleines</p>		
 800	 500x500	 500x700
	 600x600	 6





OLYMPO	71.370	
<p>Parasol mât vertical acier galvanisé vernis Mâts horizontaux aluminium vernis Baleine en aluminium Soufflet de décompression Toile Dickson acrylique teintée dans la masse</p>		
		
300x600	400x800	600x600
		
		700x700
		
		6

MINOSSE	71.369	
<p>Parasol mât central armatures télescopiques Boulonnerie inox Soufflet de décompression</p>		
		
450	450x450	400x400
		
		6










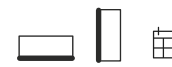



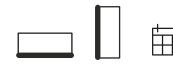










SEPARATEURS ROMA



SEPARATEURS ROMA


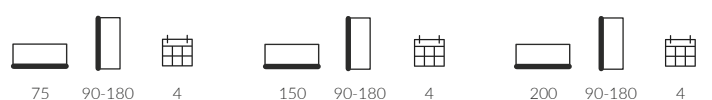

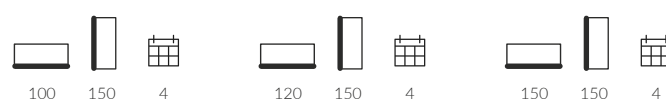


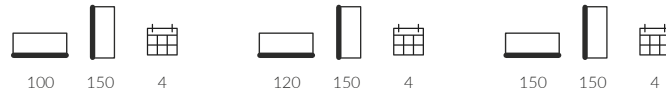
<p>SEPARATEUR VENEZIA</p>	<p>78.505</p>		<p>SEPARATEUR FIRENZE</p>	<p>78.507</p>	
					
 <p>35 154 4</p>	 <p>69 154 4</p>	 <p>133 154 4</p>	 <p>197 154 4</p>	 <p>35 155 4</p>	 <p>69 155 4</p>
 <p>133 155 4</p>	 <p>197 155 4</p>			<p>78.506</p>	
<p>SEPARATEUR MILANO</p> 		<p>SEPARATEUR ROMA</p> 			
 <p>35 150 4</p>	 <p>69 150 4</p>	 <p>102,5 150 4</p>	 <p>200 150 4</p>	 <p>35 150 4</p>	 <p>69 150 4</p>
 <p>102,5 150 4</p>	 <p>200 150 4</p>				



STARUP&DOWN SANS JARDINIÈRE

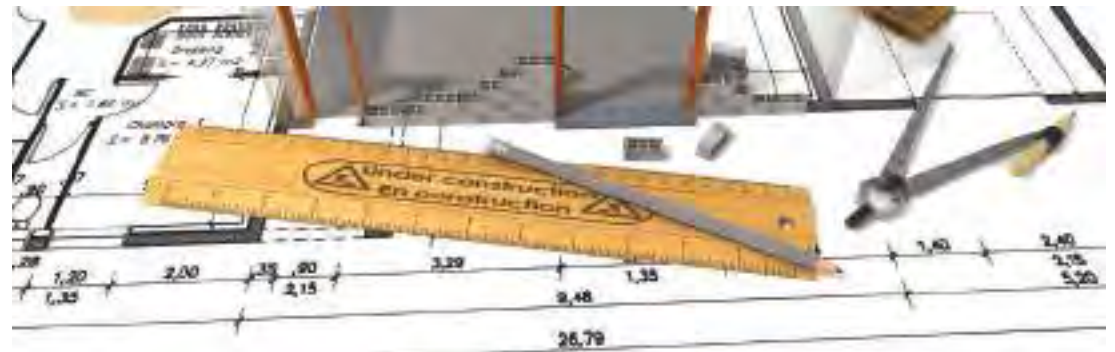



TAORMINA BASCULANT

<p>SEPARATEUR BASCULANT TAORMINA</p>	<p>78.651</p>		<p>SEPARATEUR SEMI-AUTOMATIQUE STARUP&DOWN</p>	<p>78.650</p>	
<p>Séparateur à hauteur modulable de 90 à 180 cm grâce au soulèvement facile d'un second panneau</p>  			<p>Modèle sans jardinière</p>  		
<p>SEPARATEUR SEMI-AUTOMATIQUE STARUP&DOWN</p>	<p>78.652</p>				
<p>Modèle avec jardinière</p>  					

MODELISATION DE PROJET

Pour élaborer votre projet d'aménagement extérieur de terrasse, nos équipes vous accompagnent à chaque étape.





MODULES PARTY	78.655	
 <p data-bbox="1205 625 1251 649">Beige</p>	 <p data-bbox="1664 625 1733 649">Bordeaux</p>	
 <p data-bbox="1205 1177 1251 1201">Noir</p>	 <p data-bbox="1664 1177 1710 1201">Vert</p>	
Option : possibilité de personnalisation		
 85	 100	 4
 130	 100	 4



HELIOSA 11 BX5C



































HELIOSA 66



HELIOSA 11 BX5C



HELIOSA 66

<p>HELIOSA 11 BX5C</p>	<p>78.625</p>	<p> Extérieur</p>	<p>HELIOSA 66</p>	<p>78.626</p>	<p>  Extérieur Intérieur</p>
<div style="display: flex; justify-content: space-around;">   </div> <p>Blanc Carrara Fer forgé</p> <p>Modèle orientable avec fixation pour application sous les parasols, les stores et les parois Idéal pour les installations sous les parasols avec fixation spéciale Indice de protection IPX5 Carrosserie fonte d'aluminium Hauteur d'installation max 2,00-2,30m Zone chauffée environ 12/15m² Distance d'installation entre les appareils 2,5m</p> <div style="display: flex; justify-content: space-between; align-items: center;"> <div style="display: flex; gap: 10px;">  47  9  13 </div> <div style="display: flex; gap: 10px;">  1  1  -  4 </div> <div style="text-align: center;"> <p>1500 WATTS IPX5 ÉTANCHE</p> </div> </div>		<div style="display: flex; justify-content: space-around;">   </div> <p>Blanc Carrara Fer forgé</p> <p>Modèle orientable pour installation murale Modèle avec câble électrique de 5m pour installation spéciale Indice de protection IPX5 Carrosserie fonte d'aluminium Hauteur d'installation max 2,70-3,00m Zone chauffée environ 25/28m²</p> <div style="display: flex; justify-content: space-between; align-items: center;"> <div style="display: flex; gap: 10px;">  51  16  21,5 </div> <div style="display: flex; gap: 10px;">  2,1  1  -  4 </div> <div style="text-align: center;"> <p>2000 WATTS IPX5 ÉTANCHE</p> </div> </div>			
<p>HELIOSA 9.2</p>	<p>78.629</p>	<p>  Extérieur Intérieur</p>	<div style="text-align: center;">  </div> <p>Silver</p> <p>Technologie Bluetooth pour contrôler facilement la puissance du radiant directement de son smartphone Télécommande et interrupteur on/off Gestion avec l'application Blueapp® Modèle applicable au mur, plafond et support mobile Carrosserie fonte d'aluminium Hauteur d'installation max 2,70-3,00m Hauteur conseillée d'installation au plafond 3,00m avec orientation à 45° Zone chauffée environ 20/25m²</p> <div style="display: flex; justify-content: space-between; align-items: center;"> <div style="display: flex; gap: 10px;">  54  19,5  11,3 </div> <div style="display: flex; gap: 10px;">  3,1  1  -  4 </div> <div style="text-align: center;"> <p>2200 WATTS IPX5 ÉTANCHE BLUETOOTH®</p> </div> </div> <div style="text-align: center; margin-top: 20px;">  </div>		

Plateaux.


stamp



N°1	GAMME STRATIFIE MOULE	 <p>Résistant à l'humidité et de forme stable : cœur du matériau homogène haute densité. Robuste et résistant aux UV : revêtement multicouche en résine mélaminée formant partie intégrante du matériau grâce à un procédé de fusion.</p>	FORMATS SUR COMMANDE  6 semaines 	 Extérieur
<p>La gamme stratifié moulé résiste à tous les temps et s'intègre bien dans tous les restaurants grâce à sa variété de designs. Grâce à sa surface facile à entretenir, ce plateau antichoc est parfaitement protégé contre l'humidité et est donc idéal pour l'extérieur.</p>		<div style="display: flex; justify-content: space-around; align-items: center;"> <div style="display: flex; gap: 10px;"> <div style="text-align: center;"> Ø70</div> <div style="text-align: center;"> Ø80</div> <div style="text-align: center;"> Ø90</div> <div style="text-align: center;"> 80x80</div> <div style="text-align: center;"> 120x80</div> </div> <div style="text-align: right;">  Extérieur </div> </div>		
		BETON 225	<div style="display: flex; justify-content: space-around; align-items: center;"> <div style="text-align: center;"> Ø60</div> <div style="text-align: center;"> Ø120</div> <div style="text-align: center;"> 60x60</div> <div style="text-align: center;"> 70x70</div> <div style="text-align: center;"> 110x70</div> </div>	 2 
				
PONDEROSA BLANC 232	<div style="display: flex; justify-content: space-around; align-items: center;"> <div style="text-align: center;"> Ø60</div> <div style="text-align: center;"> Ø120</div> <div style="text-align: center;"> 60x60</div> <div style="text-align: center;"> 70x70</div> <div style="text-align: center;"> 110x70</div> </div>	CYPRUS METAL 229	<div style="display: flex; justify-content: space-around; align-items: center;"> <div style="text-align: center;"> Ø60</div> <div style="text-align: center;"> 60x60</div> <div style="text-align: center;"> 70x70</div> <div style="text-align: center;"> 110x70</div> </div>	 2 
				

VENETO 249 Ø60 60x60 70x70 110x70 2 



NEW ICELAND 0253 Ø60 Ø120 60x60 70x70 110x70 2 



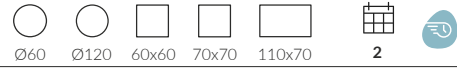
CHÊNE VIEILLI 222 Ø60 Ø120 60x60 70x70 110x70 2 



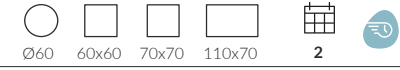
WASHINGTON PINIE 226 Ø60 60x60 70x70 110x70 2 



NEW INDIAN BROWN 250



NEWSPAPER 151



COCO BOLO



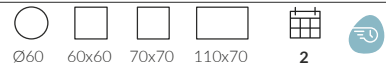
*Pas de format sur commande

SYDNEY



*Pas de format sur commande

METALLIC OXCYD



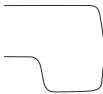
































*Pas de format sur commande

EFFET MARBRE



CERCLÉ LAITON



N°2	GAMME STRATIFIE MOULE	 <p>Résistant à l'humidité et de forme stable : cœur du matériau homogène haute densité. Robuste et résistant aux UV : revêtement multicouche en résine mélaminée formant partie intégrante du matériau grâce à un procédé de fusion.</p>	FORMATS SUR COMMANDE  6 semaines	
<p>La gamme stratifié moulé résiste à tous les temps et s'intègre bien dans tous les restaurants grâce à sa variété de designs. Grâce à sa surface facile à entretenir, ce plateau antichoc est parfaitement protégé contre l'humidité et est donc idéal pour l'extérieur.</p>		<div style="display: flex; justify-content: space-around; align-items: center;"> <div style="display: flex; gap: 10px;"> <div style="text-align: center;"> Ø70</div> <div style="text-align: center;"> Ø80</div> <div style="text-align: center;"> Ø90</div> <div style="text-align: center;"> 80x80</div> <div style="text-align: center;"> 120x80</div> </div> <div style="text-align: right;">  Extérieur </div> </div>		
PLANCHA BROWN 238	     4	STOCK LIMITÉ	STRATOS 107	      4
				
PLANCHA ROT 239	     4	MARITIMO 216	     4	
				













URBAN SPRUCE 217











































MAKORE 009

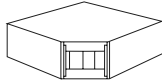















PLATEAUX

N°3	GAMME COMPACT CHANT AILE D'AVION 10MM	 <p>Overlay de protection Papier décoratif Âme imprégnée de résine phénolique Papier décoratif Overlay de protection</p>  Coupe chant aile d'avion	
<p>Le plateau fin Compact se distingue par une apparence moderne et peut être utilisé à l'intérieur comme à l'extérieur. La surface facile à entretenir en stratifié de haute densité HPL résiste aux UV. Ce plateau difficilement inflammable et antichoc a une grande durabilité pour un usage professionnel.</p>		 Extérieur	
FERRO		PIERRE DE LAVE	
			
SAHARA		DARK BETON	
			

<p>N°4</p>	<p>GAMME COMPACT CHANT DROIT LT 12MM</p>	 <p>Overlay de protection Papier décoratif Âme imprégnée de résine phénolique Papier décoratif Overlay de protection</p>	 <p>Coupe chant droit 12mm</p>  <p>Système de fixation : rail multi-point</p>	  <p>Extérieur</p>
<p>Le plateau fin Compact se distingue par une apparence moderne et peut être utilisé à l'intérieur comme à l'extérieur. La surface facile à entretenir en stratifié de haute densité HPL résiste aux UV. Ce plateau difficilement inflammable et antichoc a une grande durabilité pour un usage professionnel.</p>				
<p>MARBRE</p>	 <p>Ø69 60x60 69x69 110x69</p>  <p>2</p> 	<p>LAVANT</p>	 <p>Ø69 60x60 69x69 110x69</p>  <p>2</p> 	
				
<p>INDIAN BROWN</p>	 <p>Ø69 60x60 69x69 110x69</p>  <p>2</p> 			

N°4	GAMME COMPACT 12MM	N°5	GAMME COMPACT 10MM		 6
<p>Le plateau fin Compact se distingue par une apparence moderne et peut être utilisé à l'intérieur comme à l'extérieur. La surface facile à entretenir en stratifié de haute densité HPL résiste aux UV. Ce plateau difficilement inflammable et antichoc a une grande durabilité pour un usage professionnel.</p>		<p>DIMENSIONS À LA DEMANDE.</p>			 Extérieur
<p>RUSTICA</p>	    <p>2</p>  	<div style="display: grid; grid-template-columns: 1fr 1fr 1fr; gap: 10px;"> <div data-bbox="1170 397 1457 682">  <p>0275 KER</p> </div> <div data-bbox="1503 397 1790 682">  <p>0777 KER</p> </div> <div data-bbox="1836 397 2123 682">  <p>0778 KER</p> </div> <div data-bbox="1170 722 1457 1006">  <p>3452 KER</p> </div> <div data-bbox="1503 722 1790 1006">  <p>C180 FA</p> </div> <div data-bbox="1836 722 2123 1006">  <p>C183 FA</p> </div> <div data-bbox="1170 1047 1457 1331">  <p>N056 FA</p> </div> <div data-bbox="1503 1047 1790 1331">  <p>C149 FA</p> </div> </div>			
<p>CHEMENT</p>	    <p>2</p>  	<div style="display: grid; grid-template-columns: 1fr 1fr 1fr; gap: 10px;"> <div data-bbox="316 998 998 1469">  </div> </div> <p>NUANCIER GAMME COMPACT N°5</p>			

N°8	GAMME MELAMINE DUROPLUS FORTE EPAISSEUR	 <p>Mélangé avec couche de protection Couche interne de 12mm en bois aggloméré Carton intérieur en nid d'abeille Chant décoratif 2mm en ABS ou PVC</p>	
<p>Plateau mélaminé Duroplus finition droit de 48mm d'épaisseur Prévoir 3cm de plus sur la hauteur standard d'une table Usage intérieur uniquement : les plateaux ne sont pas garantis en milieu semi-ouvert type pergola ou chapiteau</p>		 Coupe chant droit 48mm	 Intérieur
		WENGE	 Ø110 60x60 68x68 110x68   2
BETON STRUCTURE		DARK GRANITE	 Ø110 60x60 68x68 110x68   
			

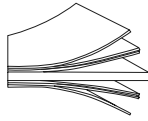



SEALAND PEANIE






*Stock limité



CERUSE















N°9	GAMME STRATIFIE LAMIDUR	 <p>Décor résistant à l'abrasion Couche intérieure Aggloméré E1 Couche intérieure Décor résistant à l'abrasion</p>	
<p>Plateau stratifié Lamidur chant ABS finition droit de 26mm d'épaisseur Usage intérieur uniquement : les plateaux ne sont pas garantis en milieu semi-ouvert type pergola ou chapiteau</p>		 Coupe chant droit 26mm	 Intérieur












BLACKBROWN OAK	 <p>Ø60 Ø110 50x50 60x60 68x68 60x68 100x60 110x68 2</p>	DARK STEEL	 <p>Ø110 60x60 68x68 110x68 2</p> 
-----------------------	--	-------------------	--




FABRIC SILVER	○ □ □ □ □ Ø110 68x68 60x68 110x68 2	CHÊNE CERUSE	○ ○ □ □ □ □ □ □ □ □ Ø60 Ø110 50x50 60x60 68x68 60x68 100x60 110x68 2
			
MARBRE PIETRO CHANT PVC LAITON	□ □ □ □ □ 68x68 2	NATIVE	○ □ □ □ □ □ □ □ □ □ Ø110 60x60 68x68 110x68 2
			

N°10	GAMME STRATIFIE TOP SLIM 13MM	 Coupe chant incliné  Coupe chant droit  Coupe chant demi-rond	FORMATS DISPONIBLES	 4
Plateau stratifié Top Slim 13mm. Disponible avec 3 type de chants. Usage intérieur uniquement			 Ø50 à Ø120 Ø120 à Ø160 avec plan de joint central  50x50 60x60 70x70 80x80 90x90  largeur : 50 à 90 longueur max : 300	 Intérieur




N°11	GAMME STRATIFIE CHANT PVC 22MM	<p>Chant PVC assorti finition droit Option : plus-value pour chant arrondi Option : chant PVC aspect métal disponible seulement pour ép. 22 - 30 - 44mm</p> <div style="display: flex; justify-content: space-around;"> <div style="text-align: center;">  CUIVRE LR05 </div> <div style="text-align: center;">  LAITON LO04 </div> <div style="text-align: center;">  ALU BROSSE LA01 </div> <div style="text-align: center;">  ALU BRILLANT LC10 </div> </div>	<p>FORMATS DISPONIBLES</p>	 4
N°12	GAMME STRATIFIE CHANT PVC 30MM		<div style="display: flex; justify-content: space-around;"> <div style="text-align: center;">  Ø50 à Ø120 Ø120 à Ø160 avec plan de joint central </div> <div style="text-align: center;">  50x50 60x60 70x70 80x80 90x90 </div> <div style="text-align: center;">  largeur : 50 à 90 longueur max : 300 </div> </div>	 Intérieur
N°13	GAMME STRATIFIE CHANT PVC 44MM			
N°14	GAMME STRATIFIE CHANT PVC 52MM			







N005 ROC



C098 FA



H027 FA




C003 FA




C047 FA



H1137 ST12




C105 EXM




C132 SELVA




B100 FA




B101 FA



B099 FA



I004 FA



F094 ST15




F093 ST15



F204 ST9



F274 ST9




R049 ROC




A095 ROC



W017 EPM



4573




4574



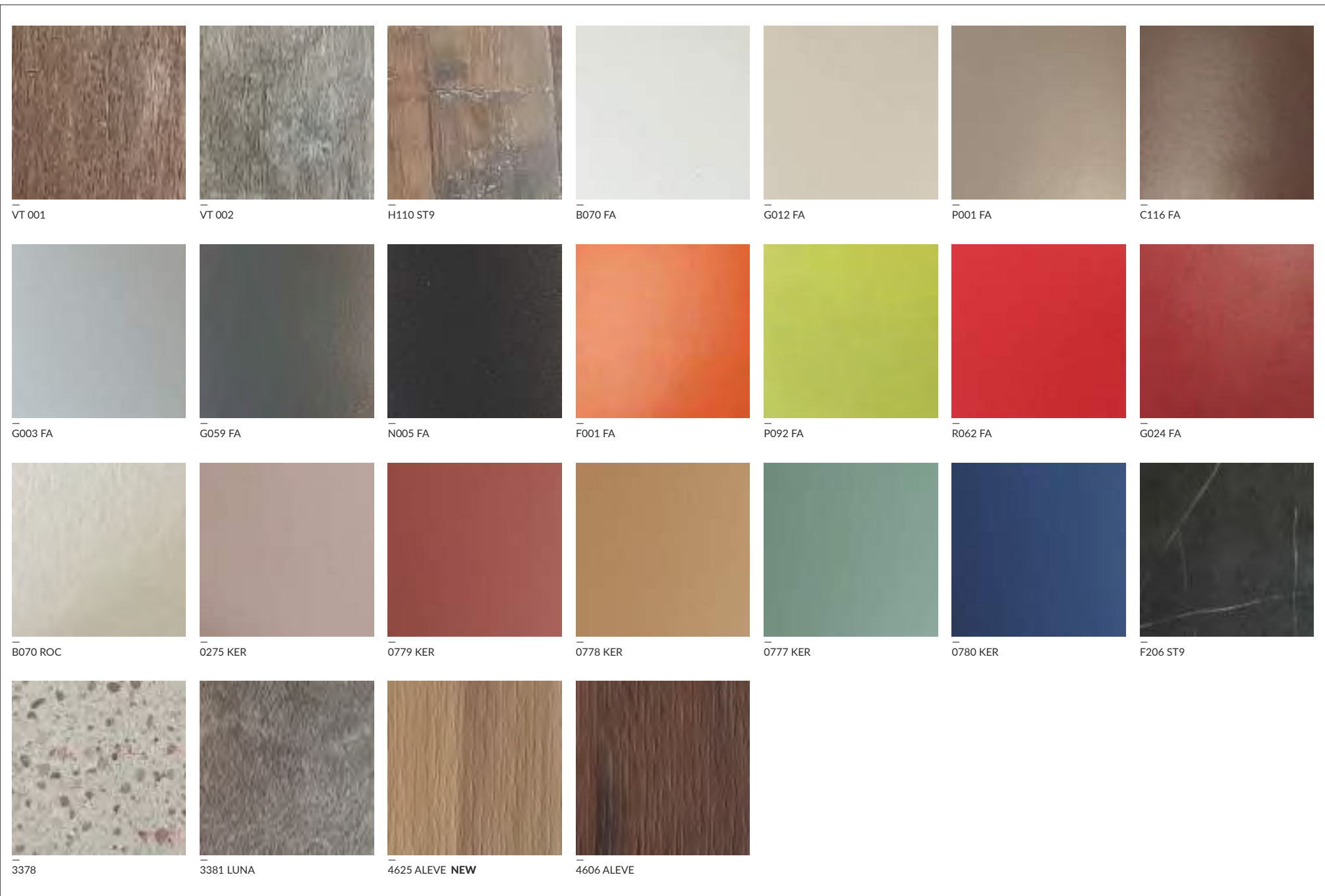
4575



W009 EPM




H1486 ST36



PLATEAUX

N°15	GAMME MELAMINE CHANT PVC 19MM	<p>Chant PVC assorti finition droit</p> 	FORMATS DISPONIBLES		 4
N°16	GAMME MELAMINE CHANT PVC 38MM		<div style="display: flex; justify-content: space-around; align-items: flex-start;"> <div style="text-align: center;">  Ø50 à Ø120 Ø120 à Ø160 avec plan de joint central </div> <div style="text-align: center;">  50x50 60x60 70x70 80x80 90x90 </div> <div style="text-align: center;">  largeur : 50 à 90 longueur max : 300 </div> </div>	 Intérieur	





4298




4599



F274 ST9




F509 ST2



U763 ST15




H1334 ST9




H3734 ST9




H1137 ST12




K002




K003




K005




K007



K009




K010




K011



K001



U961 ST2



U999 ST2

Piètements.

stamp





RAFALE



OURAGAN

RAFALE	52.153.404	 Extérieur	OURAGAN	52.148.404	 Extérieur
---------------	-------------------	--	----------------	-------------------	--



Silver







Noir



Rafale | Pied central structure aluminium époxy 4 branches auto stabilisant, encastrable et rabattable pour plateaux de Ø70 à 70x70

-  65
-  51
-  72

-  7,5
-  1
-  -
-  2



Silver





Gris satiné

















SYSTEME EXCLUSIF OURAGAN - RAFALE
à compensation mécanique (maximum 20mm) assurant jusqu'à 50 000 cycles de mises à niveau







































Ouragan | Pied central structure aluminium 4 branches auto stabilisant époxy pour plateaux de Ø70 à 80x80

-  65
-  51
-  72

-  9,5
-  1
-  -
-  2

CALYPSO	52.160.404	 Extérieur	CALYPSO MD	52.160.405	 Extérieur		
 Silver Anthracite satin		 Calypso 4B Pied structure aluminium central 4 branches basculant et encastrable pour plateaux 60x60 à 70x70		 Silver Anthracite satin		 Calypso Mange debout Pied central structure aluminium 4 branches basculant et encastrable pour plateaux 60x60 à 70x70	
 67 41 72 7,2 1 - 2				 67 41 110 8,5 1 - 2			
COOPER	52.150.404	 Extérieur	COOPER MD	52.150.405	 Extérieur		
 Silver Noir		 Cooper 4B Pied structure aluminium 4 branches basculant et encastrable pour plateaux 60x60 à 70x70		 Silver Noir		 Cooper Mange-debout Pied structure aluminium 4 branches basculant et encastrable pour plateaux Ø60 à 70x70	
 67 50 72 7,2 1 - 2				 67 50 108 7,5 1 - 2			

<p>COOPER</p>	<p>52.150.402</p>	 <p>Extérieur</p>	<p>SCUDO</p>	<p>52.113.404</p>	 <p>Extérieur</p>
 <p>Silver Noir</p> <p>Cooper Duo Pied duo structure aluminium basculant et encastrable pour plateaux de 110x70 à 120x80</p> <div style="display: flex; justify-content: space-between; align-items: center;"> <div style="display: flex; gap: 10px;">  50  90  72 </div> <div style="display: flex; gap: 10px;">  11,7  1  -  2 </div> </div>			 <p>Blanc Anthracite Taupe Silver</p> <p>Scudo Pied central structure aluminium peint 4 branches basculant et encastrable pour plateaux de Ø70 à 80x80 Option : traitement pour exposition dans une atmosphère à haute salinité</p> <div style="display: flex; justify-content: space-between; align-items: center;"> <div style="display: flex; gap: 10px;">  52  48  72 </div> <div style="display: flex; gap: 10px;">  5,8  1  -  4 </div> </div>		
<p>SCUDO</p>	<p>52.113.402</p>	 <p>Extérieur</p>	<p>SCUDO MD</p>	<p>52.113.405</p>	 <p>Extérieur</p>
 <p>Blanc Anthracite Taupe Silver</p> <p>Scudo Double Pied latéral structure aluminium peint basculant et encastrable pour plateaux de 110x70 à 120x80 Option : traitement pour exposition dans une atmosphère à haute salinité</p> <div style="display: flex; justify-content: space-between; align-items: center;"> <div style="display: flex; gap: 10px;">  52  87  72 </div> <div style="display: flex; gap: 10px;">  8,7  1  -  4 </div> </div>			 <p>Silver Anthracite Blanc Taupe</p> <p>Scudo Mange-debout Pied mange-debout structure aluminium peint 4 branches basculant et encastrable pour plateaux de Ø70 à 80x80 Option : traitement pour exposition dans une atmosphère à haute salinité</p> <div style="display: flex; justify-content: space-between; align-items: center;"> <div style="display: flex; gap: 10px;">  52  48  107 </div> <div style="display: flex; gap: 10px;">  6,7  1  -  4 </div> </div>		



SCUDO ET SCUDO MD



IBISCO



FRASCA

IBISCO

52.126.404



Extérieur

IBISCO MD

52.126.405



Extérieur



Anthracite



Taupe



Blanc



Anthracite



Taupe



Blanc



Silver



Chocolat



Silver



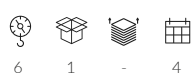
Chocolat

Ibisco | Pied central structure aluminium 4 branches basculant et encastrable pour plateaux 60x60 à 80x80

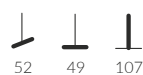
Ibisco Mange-debout | Pied mange-debout central structure aluminium 4 branches basculant et encastrable pour plateaux Ø60 à 70x70



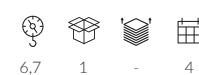
52 49 72
















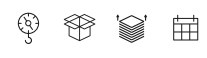

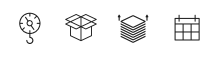
6 1 - 4



























52 49 107



























6,7 1 - 4









































FRASCA MAXI FIX	52.157.404	 Extérieur	FRASCA MINI BASCULANT	52.156.404	 Extérieur
 <p>— Anthracite</p>	 <p>— Taupe</p>	 <p>— Blanc</p>	 <p>— Anthracite</p>	 <p>— Taupe</p>	 <p>— Blanc</p>
 <p>— Agave</p>			 <p>— Agave</p>		
<p>Frasca Maxi Pied central structure aluminium anodisé peint 4 branches pour plateaux de Ø80 à 110x70 max</p>			<p>Frasca Mini Pied central structure aluminium anodisé peint 4 branches basculant et encastrable pour plateaux de Ø60 à 70x70 max</p>		
 <p>59 59 72</p>	 <p>9,9 1 - 4</p>		 <p>45 45 72</p>	 <p>5,3 1 - 4</p>	













ALMATA	52.100.404	 Extérieur	ALMATA	52.100.403	 Extérieur
 Brillant Almata 4B Pied central structure aluminium brillant 4 branches pour plateaux de Ø60 à 80x80  58 48 43/72 7,7/8 1 - 2		 Brillant Almata 3B Pied central structure aluminium brillant 3 branches pour plateaux de Ø60 à 60x60  50 50 72 7,3 1 - 2			
ALMATA MD	52.100.405	 Extérieur	ALMATA	52.100.402	 Extérieur
 Brillant Almata Mange-debout Pied mange-debout central structure aluminium brillant 4 branches pour plateaux de Ø60 à 70x70  58 48 107 9,5 1 - 2		 Brillant Almata Latéral Pied latéral structure aluminium brillant pour plateaux de 110x70 à 120x80  52 87 72 11,5 1 - 2			

<p>MISTRAL</p>	<p>52.149.403</p>	 <p>Extérieur</p>	<p>MISTRAL</p>	<p>52.149.404</p>	 <p>Extérieur</p>
					
<p>Silver</p>	<p>Noir</p>	<p>Silver</p>	<p>Noir</p>		
<p>Mistral 3B Pied central structure aluminium époxy 3 branches pour plateaux de Ø60 à 60x60</p>  <p>50 50 72 7 1 - 2</p>		<p>Mistral 4B Pied central structure aluminium époxy 4 branches pour plateaux de 60x60 à Ø80</p>  <p>58 48 71 7,5 1 - 2</p>			
<p>MISTRAL MD</p>	<p>52.149.405</p>	 <p>Extérieur</p>	<p>MISTRAL</p>	<p>52.149.402</p>	 <p>Extérieur</p>
					
<p>Silver</p>	<p>Noir</p>	<p>Silver</p>	<p>Noir</p>		
<p>Mistral Mange-debout Pied mange-debout structure aluminium époxy 4 branches pour plateaux de 60x60 à Ø70</p>  <p>58 48 107 11 1 - 2</p>		<p>Mistral Latéral Pied latéral structure époxy pour plateaux de 110x70 à 120x80</p>  <p>52 87 72 12 1 - 2</p>			

EMPIRE	52.405.403	 Extérieur	EMPIRE	52.405.404	 Extérieur
 Noir Empire 3B Pied central structure aluminium 3 branches pour plateaux de Ø60 à 60x60  Ø61 70 4 1 - 2		 Noir Empire 4B Pied central structure aluminium noir 4 branches pour plateaux de Ø60 à Ø90  Ø61 70 5 1 - 2			
EMPIRE	52.405.402	 Extérieur	VARIATION	53.409.209	 Extérieur
 Noir Empire Latéral Pied latéral structure aluminium pour plateaux de 110x70 à 120x80  60 92 70 7 1 - 2		 Gris martelé Silver Variation GM Pied pliant grand modèle structure métal époxy pour plateaux de 100x60 à Ø120  72 4,9 1 - 2			

<p>VARIATION</p>	<p>53.409.208</p>	 <p>Extérieur</p>	<p>AUCKLAND</p>	<p>53.461.408</p>	 <p>Intérieur</p>
 <p>Silver Gris martelé Pied réglable</p> <p>Variation PM Pied pliant petit modèle structure métal époxy pour plateaux de 60x60 à 80x80</p>  <p>72 4,6 1 - 2</p>			 <p>Vintage Noir Cuivre STOCK LIMITÉ</p> <p>Auckland Rectangle Pied central rectangle structure fonte pour plateaux de 100x60 à 120x80</p>  <p>60 43 72 18,4 1 - 2</p>		
<p>AUCKLAND</p>	<p>53.460.408</p>	 <p>Intérieur</p>	<p>AUCKLAND MD</p>	<p>53.460.405</p>	 <p>Intérieur</p>
 <p>Vintage Noir Cuivre STOCK LIMITÉ</p> <p>Auckland Carré Pied central carré structure fonte pour plateaux de Ø60 à 70x70</p>  <p>43 43 72 15,4 1 - 2</p>			 <p>Vintage Noir</p> <p>Auckland Mange-debout Pied central carré structure fonte pour plateaux de Ø60 à 70x70</p>  <p>43 43 110 16,5 1 - 2</p>		













































DENMARK	53.234.404	  Intérieur	DENMARK	53.234.406	  Intérieur
 <p>Noir</p> <p>Denmark 4B PM Pied 4 branches structure fonte pour plateaux de Ø60 à 70x70</p> <div data-bbox="179 716 316 784">  40  55  72 </div> <div data-bbox="507 716 695 784">  8  1  -  2 </div>		 <p>Noir</p> <p>Denmark 4B GM Pied 4 branches structure fonte pour plateaux de Ø80 à Ø120</p> <div data-bbox="1189 716 1327 784">  50  70  72 </div> <div data-bbox="1510 716 1699 784">  11.2  1  -  2 </div>			
DENMARK	53.234.402	  Intérieur	COLORADO	53.241.404	  Intérieur
 <p>Noir</p> <p>Denmark Duo Pied duo structure fonte pour plateaux 110x70 à 120x80</p> <div data-bbox="179 1393 316 1461">  52  87  72 </div> <div data-bbox="500 1393 688 1461">  13,3  1  -  2 </div>		 <p>Noir</p> <p>Colorado 4B Pied 4 branches structure fonte pour plateaux de 60x60 à 70x70</p> <div data-bbox="1203 1393 1340 1461">  48  63  72 </div> <div data-bbox="1524 1393 1712 1461">  9,6  1  -  2 </div>			



































<p>AQUITAINE</p>	<p>53.207.404</p>	 <p>Intérieur</p>	<p>AQUITAINE</p>	<p>53.207.402</p>	 <p>Intérieur</p>
 <p>Noir</p> <p>Aquitaine 4B Pied central structure fonte - lesté - 4 branches - colonne ronde pour plateaux de 60x60 à 80x80</p> <div data-bbox="172 714 700 787">  <p>58 48 72 12,1 1 - 2</p> </div>		 <p>Noir</p> <p>Aquitaine Latéral Pied duo 2 colonnes rondes structure fonte pour plateaux de 110x70 à 120x80</p> <div data-bbox="1182 714 1710 787">  <p>52 87 72 15,4 1 - 2</p> </div>			
<p>BRETAGNE</p>	<p>53.430.408</p>	 <p>Intérieur</p>	<p>BRETAGNE</p>	<p>53.431.408</p>	 <p>Intérieur</p>
 <p>Noir Silver</p> <p>Bretagne Carré Pied central embase carrée Structure fonte pour plateaux de Ø60 à 70x70</p> <div data-bbox="172 1388 700 1461">  <p>43 43 72 13,1 1 - 2</p> </div>		 <p>Noir Silver</p> <p>Bretagne Rectangle Pied central embase rectangle Structure fonte pour plateaux de 100x60 à 120x80</p> <div data-bbox="1182 1388 1710 1461">  <p>40 54 72 16,8 1 - 2</p> </div>			





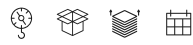







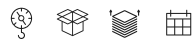



CALVADOS MD	53.229.405	 Intérieur	BRETAGNE MD	53.431.405	 Intérieur
 _ Noir _ Silver		 _ Noir _ Silver		 _ Noir _ Silver	
BRETAGNE		53.429.408	 Intérieur	BRETAGNE	53.429.409
 _ Noir _ Silver		 _ Noir _ Silver		 _ Noir _ Silver	
Calvados Mange-debout Pied central embase ronde PM Structure fonte pour plateaux de Ø60 à 60x60		Bretagne Mange-debout Pied central mange-debout embase rectangle Structure fonte pour plateaux de 100x60 à 120x80		Bretagne Rond PM Pied central embase ronde PM Structure fonte pour plateaux de Ø60 à Ø70	
 Ø43 Ø43 109		 15 1 - 2		 40 55 110	
 13 1 - 2		 Ø55 Ø55 72		 18,2 1 - 2	













AUCKLAND

RETRO	53.203.403	   Intérieur Extérieur	RETRO	53.203.404	   Intérieur Extérieur
 <p>Noir</p> <p>Rétro 3B Pied central structure fonte 3 branches pour plateaux de Ø60 à 60x60</p> <div data-bbox="179 716 312 784">  50  50  71 </div> <div data-bbox="500 716 695 784">  11,1  1  -  2 </div>		 <p>Noir</p> <p>Rétro 4B Pied central structure fonte 4 branches pour plateaux de Ø60 à 60x60 et Ø80</p> <div data-bbox="1189 716 1322 784">  58  48  73 </div> <div data-bbox="1510 716 1705 784">  12,4  1  -  2 </div>			
RETRO	53.203.401	   Intérieur Extérieur	RETRO	53.203.402	   Intérieur Extérieur
 <p>Noir</p> <p>Rétro Latéral PM Pied structure fonte à dégagement latéral - petit modèle pour plateaux de 60x60 à 80x80</p> <div data-bbox="179 1393 312 1461">  52  55  71 </div> <div data-bbox="500 1393 695 1461">  11,7  1  -  2 </div>		 <p>Noir</p> <p>Rétro Latéral GM Pied structure fonte à dégagement latéral - grand modèle pour plateaux de 100x60 à 120x80</p> <div data-bbox="1189 1393 1322 1461">  52  87  71 </div> <div data-bbox="1510 1393 1705 1461">  12,1  1  -  2 </div>			

<p>RETRO</p>	<p>53.204.403</p>	<p>  </p> <p>Intérieur Extérieur</p>	<p>RETRO</p>	<p>53.204.404</p>	<p>  </p> <p>Intérieur Extérieur</p>
 <p>Noir</p> <p>Rétro 3B basculant Pied central 3 branches basculant colonne acier pour plateaux de Ø60 à 60x60</p> <p>   50 50 72</p> <p>    8,1 1 - 2</p>		 <p>Noir</p> <p>Rétro 4B basculant Pied central 4 branches basculant colonne acier pour plateaux de Ø60 à 70x70</p> <p>   58 48 72</p> <p>    9,4 1 - 2</p>			
<p>RETRO MD</p>	<p>53.203.406</p>	<p>  </p> <p>Intérieur Extérieur</p>			
 <p>Noir</p> <p>Rétro Mange-debout Pied central mange-debout structure fonte pour plateaux de Ø60 à 60x60</p> <p>   58 48 108</p> <p>    16,6 1 - 2</p>					

CHARENTE	52.141.408	 Intérieur	CHARENTE MD	52.140.405	 Intérieur
 <p>Inox brossé</p> <p>Charente Rectangle Pied central embase rectangle structure inox pour plateaux de 110x70 à 120x80</p> <div data-bbox="179 716 312 781">  43 75 72 </div> <div data-bbox="500 716 693 781">  19,3 1 - 2 </div>		 <p>Inox brossé</p> <p>Charente Mange-debout Pied mange-debout embase carrée structure inox pour plateaux de 60x60 à 70x70</p> <div data-bbox="1189 716 1322 781">  43 43 109 </div> <div data-bbox="1510 716 1703 781">  18,2 1 - 2 </div>			
CHARENTE	52.142.409	 Intérieur	CHARENTE	52.140.408	 Intérieur
 <p>Inox brossé</p> <p>Charente Rond Pied central embase ronde structure inox pour plateaux de Ø90 à Ø120</p> <div data-bbox="179 1393 312 1458">  Ø60 Ø60 72 </div> <div data-bbox="500 1393 693 1458">  21,7 1 - 2 </div>		 <p>Inox brossé</p> <p>Charente Carré Pied central embase carrée structure inox pour plateaux de 60x60 à 80x80</p> <div data-bbox="1189 1393 1322 1458">  43 43 71 </div> <div data-bbox="1510 1393 1703 1458">  17 1 - 2 </div>			




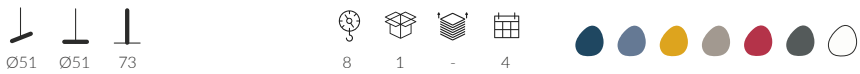






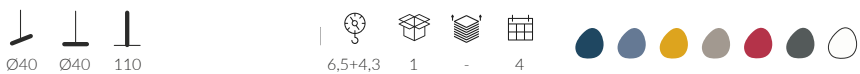


<p>SEXTANT</p>	<p>53.224.402</p>	 <p>Extérieur</p>	<p>SEXTANT MD</p>	<p>53.224.405</p>	 <p>Extérieur</p>
 <p>Noir</p> <p>Sextant Pied indus latéral hauteur standard noir pour plateau 130 min et 190 max de longueur et 70 min et 100 max de large</p>  <p>54 100 75 15 1 - 2</p>			 <p>Noir</p> <p>Sextant Pied indus latéral MD noir pour plateau 130 min et 190 max de longueur et 70 min et 100 max de large</p>  <p>54 100 110 19,6 1 - 2</p>		
<p>BAHIA</p>	<p>52.155</p>	 <p>Extérieur</p>			
 <p>Wood Wood /Stratifié moulé n°1</p> <p>Bahia Pied bas 4 branches Structure aluminium wood pour plateaux stratifiés moulés n°1 de Ø60 à Ø70</p>  <p>50 50 47 1,8 1 - 2</p>					



KONI MD LUMINEUX




DOT CENTRAL LUMINEUX

<p>DOT CENTRAL</p>	<p>51.052</p>	<p> Extérieur</p>	<p>DOT LATERAL</p>	<p>51.052</p>	<p> Extérieur</p>
 <p> — Bleu Pétrole — Taupe — Rouge — Anthracite </p> <p>Dot central Pied conique en polyéthylène pour plateau 70x70 et Ø80 Disponible en version lumineuse filaire</p> <p>  </p>			 <p> — Bleu Pétrole — Bleu Ciel — Jaune — Blanc </p> <p>Dot latéral Pied en polyéthylène pour plateau 110x70 à 120x80</p> <p>  </p>		
<p>KONI MD</p>	<p>51.064</p>	<p> Extérieur</p>	<p>RUMBA</p>	<p>50.001.000</p>	<p>  Extérieur</p>
 <p> — Anthracite — Embase </p> <p>Pied mange-debout en polyéthylène pour plateau Ø60 et Ø70cm disponible en version lumineuse filaire ou RGB Option : fixation au sol</p> <p>  </p>			 <p>— Taupe</p> <p>Rumba Pied central embase tulipe pour plateau Ø60 et Ø80cm Structure en polypropylène</p> <p>  </p>		



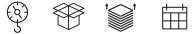






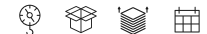
Tables.

stamp





BIT / RIO

RIO	32.013		LIBECCIO	32.015	
 <p data-bbox="160 462 241 487">Anthracite</p> <p data-bbox="493 462 551 487">Blanc</p> <p data-bbox="826 462 883 487">Taupe</p> <p data-bbox="160 625 1056 649">Table à rallonge structure aluminium époxy Plateau durtop Piètement aluminium époxy Piètement carré</p> <div data-bbox="172 722 355 787">  <p data-bbox="160 763 344 787">210/280 100 75</p> </div> <div data-bbox="505 722 700 787">  <p data-bbox="505 763 688 787">54 1 - 4</p> </div>			 <p data-bbox="1170 462 1251 487">Anthracite</p> <p data-bbox="1423 462 1503 487">Chocolat</p> <p data-bbox="1676 462 1733 487">Taupe</p> <p data-bbox="1928 462 1986 487">Blanc</p> <p data-bbox="1170 625 2123 649">Table à rallonge structure aluminium époxy Plateau durtop Piètement aluminium époxy Piètement rond Ø7cm</p> <div data-bbox="1182 722 1366 787">  <p data-bbox="1170 763 1354 787">160/220 100 74</p> </div> <div data-bbox="1503 722 1710 787">  <p data-bbox="1503 763 1699 787">28,6 1 - 4</p> </div>		
LEVANTE	32.016		ARES	31.094	
 <p data-bbox="160 1185 241 1209">Anthracite</p> <p data-bbox="401 1185 482 1209">Chocolat</p> <p data-bbox="642 1185 700 1209">Taupe</p> <p data-bbox="895 1185 952 1209">Blanc</p> <p data-bbox="160 1291 1056 1339">Table à rallonge structure aluminium époxy Plateau durtop Piètement aluminium époxy Piètement carré 7x7cm</p> <div data-bbox="172 1396 355 1461">  <p data-bbox="160 1437 344 1461">160x220 100 74</p> </div> <div data-bbox="505 1396 700 1461">  <p data-bbox="505 1437 688 1461">29,2 1 - 4</p> </div>			 <p data-bbox="1170 1218 1251 1242">Anthracite</p> <p data-bbox="1170 1299 1848 1323">Table polypropylène renforcé fibre de verre Traitement anti-UV Piètement carré</p> <div data-bbox="1182 1396 1366 1461">  <p data-bbox="1170 1437 1354 1461">140 80 75</p> </div> <div data-bbox="1503 1396 1710 1461">  <p data-bbox="1503 1437 1699 1461">23 1 - 4</p> </div>		



LEVANTE



TRILL / RIO



DOGA / RIO



RAP / LIBECCIO



NET RELAX / NET BANC / NET TABLE


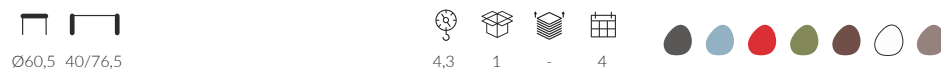






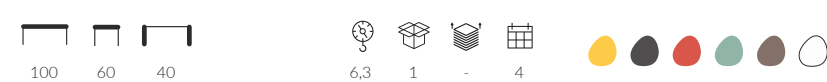




















<p>SPRITZ</p>	<p>31.100</p>		<p>POP</p>	<p>31.089</p>	
 <p>Anthracite Taupe Bleu Céleste Rouge</p> <p>Table Renforcé fibre de verre Livrée avec 2 colonnes de hauteur différentes 76,5 ou 40</p>  <p>Ø60,5 40/76,5 4,3 1 - 4</p>			 <p>Anthracite Blanc Taupe</p> <p>Table basse structure polypropylène Renforcé fibre de verre</p>  <p>44 39,5 38,5 2,5 4 x4 4</p>		
<p>OCÉAN</p>	<p>31.095</p>		<p>NET</p>	<p>31.110</p>	
 <p>Taupe Anthracite Blanc</p> <p>Table basse structure polypropylène Renforcé fibre de verre</p>  <p>45 45 45 2,8 1 - 2</p>			 <p>Taupe Corail Ambre</p> <p>Table basse structure polypropylène Renforcé fibre de verre</p>  <p>100 60 40 6,3 1 - 4</p>		



TABLE ONE / CHAISE TRILL



TABLE ONE











<p>SKY</p>	<p>31.093</p>		<p>ONE</p>	<p>31.102</p>	
<div style="display: flex; justify-content: space-around;">   </div> <p>Noir Taupe</p> <p>Table 4 pieds Plateau structure polypropylène Renforcé fibre de verre</p> <div style="display: flex; justify-content: space-between; align-items: flex-end;"> <div style="display: flex; gap: 10px;">  <p>70 70 74</p> </div> <div style="display: flex; gap: 10px;">  <p>13,5 1 - 2</p> </div> </div>			<div style="display: flex; justify-content: space-around;">   </div> <p>Anthracite</p> <p>Guéridon structure polypropylène Renforcé fibre de verre Plateau HPL compact selon nuancier 70x70</p> <div style="display: flex; justify-content: space-between; align-items: flex-end;"> <div style="display: flex; gap: 10px;">  <p>70 70 73</p> </div> <div style="display: flex; gap: 10px;">  <p>13,10 1 x6 4</p> </div> <div style="display: flex; gap: 10px;">  </div> </div>		
<p>VARIATION PETIT MODELE</p>		<p>VARIATION GRAND MODELE</p> 			
 <p>Plateau stratifié moulé n°1</p> <p>Table pliante piètement métal Plateau stratifié moulé n°1 60x60, 70x70 ou 80x80</p> <div style="display: flex; justify-content: space-between; align-items: flex-end;"> <div style="display: flex; gap: 10px;">  <p>- - 74</p> </div> <div style="display: flex; gap: 10px;">  <p>- 1 - 2</p> </div> <div style="display: flex; gap: 10px;">  </div> </div>			 <p>Plateau stratifié borduré n°2</p> <p>Table pliante piètement métal Plateau stratifié moulé n°1 110x70, 120x80, Ø120 ou Ø107</p> <div style="display: flex; justify-content: space-between; align-items: flex-end;"> <div style="display: flex; gap: 10px;">  <p>- - 74</p> </div> <div style="display: flex; gap: 10px;">  <p>- 1 - 2</p> </div> <div style="display: flex; gap: 10px;">  </div> </div>		



CHAMOIS MD / TOPAZE



BOUCHON

<p>HOT</p>	<p>33.433</p>		<p>BOUCHON MD</p>	<p>33.013</p>	
 <p>Black Brown</p> <p>Table structure métal 4 pieds finition époxy black brown Plateau bamboo</p> <div data-bbox="172 722 700 787">  <p>80 80 75 9 1 - 2</p> </div>			 <p>Bronze</p> <p>Table mange-debout structure métal finition époxy Plateau ø60</p> <div data-bbox="1182 722 1710 787">  <p>ø60 ø60 108 8 1 - 2</p> </div>		
<p>CHAMOIS MD</p>	<p>35.250</p>				
 <p>Wengé*</p> <p>Table mange-debout pieds hêtre massif Plateau panneau particules ép. 22mm recouvert stratifié HPL Chants plaqués bois Repose-pieds métal finition epoxy noir</p> <p>*STOCK LIMITÉ</p> <div data-bbox="172 1396 700 1461">  <p>80 80 110 22,85 1 - 2</p> </div>					



DENVER

DENVER

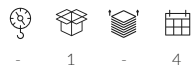


- Laiton*

Table structure métal époxy au choix selon nuancier | Possibilité de choisir votre plateau dans notre sélection du N°11 au N°16 Possibilité de choisir votre dimension sur-mesure *Plus-value pour la finition laiton ou époxy spécial



70/110 70 75



- 1 - 4

DENVER MD

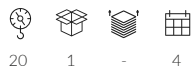


- Chocolat

Table mange-debout structure métal époxy au choix selon nuancier | Possibilité de choisir votre plateau dans notre sélection du N°11 au N°16 Possibilité de choisir votre dimension sur-mesure Plus-value pour la finition laiton ou époxy spécial



70 70 110



20 1 - 4



Denver



Denver

Retro Bistrot.

stamp



Industriel.

stamp





MILL	13.373						
Chaise haute structure métal Finition époxy bronze vintage Assise bois							
 45	 38	 76	 113	 5,8	 1	 -	 2








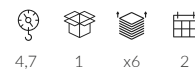








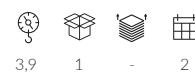
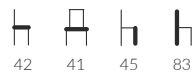





CHAISE MILL / BRETAGNE ROND / MELAMINE N°16



WAREHOUSE


















<p>MILL</p>	<p>13.372</p>		<p>HOT</p>	<p>13.433</p>			
 <p>Bronze vintage</p> <p>Chaise structure métal époxy Assise bois</p>				 <p>Métal vernis *STOCK LIMITÉ</p> <p>Chaise structure métal époxy</p>		 <p>Black brown</p>	
							
<p>WAREHOUSE</p>	<p>13.228 TW</p>		<p>FUSION</p>	<p>13.380 TW</p>			
 <p>Gun métal</p> <p>Tabouret structure métal époxy Assise à hauteur réglable par visserie</p>				 <p>Red bronze</p> <p>Chaise structure métal époxy</p>		 <p>Gun métal</p>	
							



FUSION RED BRONZE



HOT BLACK BROWN / HOT TABLE

<p>MILL</p>	<p>13.373</p>		<p>MILL</p>	<p>13.374</p>	
 <p>Bronze vintage</p> <p>Chaise haute structure métal époxy Assise bois</p> <div data-bbox="172 714 378 787">  <p>45 38 76 113</p> </div> <div data-bbox="493 714 700 787">  <p>5,8 1 - 2</p> </div>		 <p>Bronze vintage</p> <p>Tabouret structure métal époxy Assise bois</p> <div data-bbox="1182 714 1274 787">  <p>44 76</p> </div> <div data-bbox="1503 714 1710 787">  <p>5 1 - 2</p> </div>			
<p>HOT</p>	<p>13.435</p>		<p>FUSION</p>	<p>13.382 TW</p>	
 <p>Black brown</p> <p>Tabouret structure métal époxy</p> <div data-bbox="172 1388 264 1461">  <p>30 75</p> </div> <div data-bbox="493 1388 700 1461">  <p>4,8 1 x3 2</p> </div>		 <p>Gun métal</p>  <p>Red bronze</p> <p>Chaise haute structure métal époxy</p> <div data-bbox="1182 1388 1389 1461">  <p>56 42 77 84</p> </div> <div data-bbox="1503 1388 1710 1461">  <p>5,2 1 - 2</p> </div>			



CHAISE SUSY / AUCKLAND RECTANGLE / COMPACT N°4



CHAISE HAUTE SUSY / DUBAÏ DB MD / COMPACT N°4

SUSY	13.404	
-------------	---------------	--



Métal vernis

Chaise vintage structure métal époxy | Assise et dossier bois hêtre

45	48	46	81	4,8	1	x4	4

SUSY	13.405	
-------------	---------------	--



Métal vernis

Chaise haute vintage structure métal époxy | Assise et dossier bois hêtre | Disponible en hauteur 74 ou 64

45	48	74	107	7	1	-	4







FELIX

RETRO BISTROT



CHAISE ET CHAISE HAUTE AVEC ASSISE PERSONNALISEE FELIX

<p>FELIX</p>	<p>15.877</p>		<p>FELIX</p>	<p>15.878</p>	
 <p>Noir</p> <p>Chaise structure métal noir Pieds bois hêtre massif noyer Assise et dossier tapissés noir</p> <div data-bbox="172 714 700 787"> </div>			 <p>Noir</p> <p>Chaise haute structure métal noir Pieds bois hêtre massif noyer Assise et dossier tapissés noir</p> <div data-bbox="1182 714 1710 787"> </div>		
<p>FELIX</p>	<p>15.877</p>	<p>NEW</p>	<p>FELIX</p>	<p>15.878</p>	<p>NEW</p>
 <p>Chaise structure métal noir Pieds bois hêtre massif au choix selon nuancier Assise et dossier tapissés au choix selon nuancier</p> <div data-bbox="172 1388 700 1461"> </div>			 <p>Chaise haute structure métal noir Pieds bois hêtre massif au choix selon nuancier Assise et dossier tapissés au choix selon nuancier</p> <div data-bbox="1182 1388 1710 1461"> </div>		



FELIX

Vintage.

stamp



RETRO BISTROT

MIYA / EMPIRE 3B / PIN MASSIF N°6

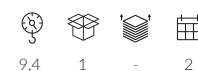


MIYA

13.021



Fauteuil structure métal époxy noir | Pieds luge | Assise et dossier lisses




Cognac

















CHESTER



LOLITA

RETRO BISTROT

LOVE	13.377		CHESTER	13.030	
 <p data-bbox="156 544 539 568"> Cachou Cuivre Rose </p> <p data-bbox="156 625 746 649"> Chaise structure métal époxy anthracite Assise et dossier capitonnés </p> <div data-bbox="172 714 700 787">  <p data-bbox="172 763 700 787"> 52 50 45 83 6,2 1 - 2 </p> </div>			 <p data-bbox="1170 544 1549 568"> Noir Cognac </p> <p data-bbox="1170 625 2031 649"> Chaise structure métal époxy noir Coque polypropylène Assise et dossier tapissés Dossier capitonné </p> <div data-bbox="1182 714 1710 787">  <p data-bbox="1182 763 1710 787"> 54 46 46 86 6,5 1 - 2 </p> </div>		
LOLITA	13.040		BAXTER	13.032	
 <p data-bbox="172 1218 493 1242"> Gris Vert </p> <p data-bbox="172 1299 746 1323"> Chaise structure métal noir Assise et dossier tissu PVC avec surpiqûre </p> <div data-bbox="172 1388 700 1461">  <p data-bbox="172 1437 700 1461"> 57 44 49 84 6,5 1 - 2 </p> </div>			 <p data-bbox="1182 1218 1228 1242"> Camel </p> <p data-bbox="1182 1299 1607 1323"> Chaise structure métal époxy noir Coque tissu PVC </p> <div data-bbox="1182 1388 1710 1461">  <p data-bbox="1182 1437 1710 1461"> 55 42 46 79 5,6 1 - 2 </p> </div>		




RETRO BISTROT

CHESTER / AUCKLAND / LAMIDUR N°9



BAXTER / RETRO 4B / LAMIDUR N°9







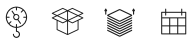







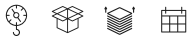



LOVE / RETRO 3B / LAMIDUR N°9














CHAISE HAUTE LOVE



CHAISE HAUTE LOVE

CHESTER	13.031		BAXTER	13.033	
 <p data-bbox="165 545 440 571"> Cognac Noir </p> <p data-bbox="165 623 1065 646"> Chaise haute structure métal époxy noir Coque polypropylène Assise et dossier tapissés Dossier capitonné </p> <div data-bbox="179 717 693 786">  54 46 76 105  8,8 1 - 2 </div>			 <p data-bbox="1175 545 1221 571"> Camel </p> <p data-bbox="1175 623 1657 646"> Chaise haute structure métal époxy noir Coque tissu PVC </p> <div data-bbox="1189 717 1703 786">  46,5 38 76 104  5,55 1 - 2 </div>		
LOVE	13.379		BOUCHON	13.013	
 <p data-bbox="165 1224 541 1250"> Cachou Cuivre Rose </p> <p data-bbox="165 1302 785 1325"> Chaise haute structure métal époxy anthracite Assise et dossier capitonnés </p> <div data-bbox="179 1396 693 1464">  55 40 77 103  5,6 1 - 2 </div>			 <p data-bbox="1175 1224 1221 1250"> Bronze </p> <p data-bbox="1175 1302 1933 1325"> Tabouret structure métal il Finition époxy vintage Assise bamboo Diamètre assise 35 cm </p> <div data-bbox="1189 1396 1703 1464">  Ø57 76  3,1 1 - 2 </div>		















<p>TWIST</p>	<p>13.445</p>		<p>VINTAGE</p>	<p>13.256</p>	
 <p>Noir Fauve</p> <p>Fauteuil structure métal vernis noir Assise et dossier tapissés Accoudoirs bois nature</p>  <p>62 60 43 75 8,7 1 - 2</p>			 <p>Vintage White* Vintage Grey*</p> <p>Chaise haute structure métal époxy *STOCK LIMITE</p>  <p>49 44 74 117 6,5 1 - 2</p>		
<p>TWIST</p>	<p>13.446</p>				
 <p>Noir Fauve</p> <p>Banquette structure métal vernis noir Assise et dossier tapissés Accoudoirs bois nature</p>  <p>64 122 43 80 9,5 1 - 2</p>					



FINN CHAISE



FINN TABOURET









FINN	15.281		FINN	15.280	
 <p data-bbox="160 609 1067 657">Tabouret structure hêtre massif Repose-pied acier Assise bois ou PVC catégorie au choix Existe en hauteur 75cm et 61cm</p> <div data-bbox="172 714 378 787">  <p data-bbox="172 763 378 787">46 52 48 75/61</p> </div> <div data-bbox="493 714 700 787">  <p data-bbox="493 763 700 787">3,9 1 - 6</p> </div>			 <p data-bbox="1170 625 1744 649">Chaise structure hêtre massif Assise bois ou PVC catégorie au choix</p> <div data-bbox="1182 714 1389 787">  <p data-bbox="1182 763 1389 787">48 43 49 79</p> </div> <div data-bbox="1503 714 1710 787">  <p data-bbox="1503 763 1710 787">4,2 1 - 6</p> </div>		
SMARTY	15.811		SMARTY	15.813	
 <p data-bbox="160 1299 792 1323">Chaise structure hêtre massif au choix selon nuancier Assise et dossier bois</p> <div data-bbox="172 1388 378 1461">  <p data-bbox="172 1437 378 1461">51 41 46 83</p> </div> <div data-bbox="493 1388 700 1461">  <p data-bbox="493 1437 700 1461">5,5 1 - 6</p> </div>			 <p data-bbox="1170 1299 1848 1323">Chaise haute structure hêtre massif au choix selon nuancier Assise et dossier bois</p> <div data-bbox="1182 1388 1389 1461">  <p data-bbox="1182 1437 1389 1461">53 41 75 110</p> </div> <div data-bbox="1503 1388 1710 1461">  <p data-bbox="1503 1437 1710 1461">6,5 1 - 6</p> </div>		



TRENDY / RETRO 4B / STRATIFIE CERCLAGE LAITON N°1



TRENDY

TRENDY	15.844		TRENDY	15.846	
 <p>Noir</p> <p>Chaise structure hêtre massif noir ou french patina Assise bois ou tapissée au choix, dossier canné</p> <div data-bbox="179 716 693 784">  <p>48 44 47 84 4 1 - 6</p> </div>			 <p>Noir</p> <p>Chaise haute structure hêtre massif noir ou french patina Assise bois ou tapissée au choix, dossier canné</p> <div data-bbox="1189 716 1703 784">  <p>50 43 78 110 8 1 - 6</p> </div>		
BERLIN	15.264		BERLIN	15.265	
 <p>Chaise structure hêtre massif au choix selon nuancier Assise avec cannage</p> <div data-bbox="179 1393 693 1461">  <p>54 42 46 88 3 1 - 6</p> </div>			 <p>Chaise haute structure hêtre massif au choix selon nuancier Assise avec cannage</p> <div data-bbox="1189 1393 1703 1461">  <p>54 43 75 109 5 1 - 6</p> </div>		



BERLIN



TRENDY ASSISE TISSU PVC



SIG

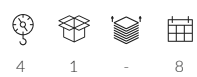
15.294

NEW





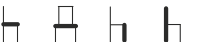







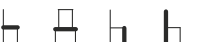



Noir/Naturel

Chaise structure hêtre massif au choix selon nuancier | Possibilité bicolore avec supplément



FARO / RETRO 4B / BOIS MASSIF N°6

<p>FARO</p>	<p>15.261</p>		<p>FARO</p>	<p>15.262</p>	
 <p>Blanc</p> <p>Chaise structure hêtre Finition au choix selon nuancier Dossier bois à barreaux Assise bois</p> <div style="display: flex; justify-content: space-between; align-items: flex-end;"> <div style="display: flex; gap: 10px;">  <p>51 44 46 85</p> </div> <div style="display: flex; gap: 10px;">  <p>5,5 1 - 6</p> </div> </div>			 <p>Naturel</p> <p>Chaise haute structure hêtre Finition au choix selon nuancier Dossier bois à barreaux Assise bois</p> <div style="display: flex; justify-content: space-between; align-items: flex-end;"> <div style="display: flex; gap: 10px;">  <p>43 41 75 104</p> </div> <div style="display: flex; gap: 10px;">  <p>6,8 1 - 6</p> </div> </div>		
<p>GLADYS</p>	<p>15.824</p>		<p>CAFE</p>	<p>15.830</p>	
 <p>Naturel Wengé</p> <p>Chaise structure hêtre massif naturel ou wengé Assise et dossier bois</p> <div style="display: flex; justify-content: space-between; align-items: flex-end;"> <div style="display: flex; gap: 10px;">  <p>46,5 43 43 82</p> </div> <div style="display: flex; gap: 10px;">  <p>4,2 1 - 2</p> </div> </div>			 <p>Wengé Noyer</p> <p>Chaise structure hêtre massif Assise et dossier bois</p> <div style="display: flex; justify-content: space-between; align-items: flex-end;"> <div style="display: flex; gap: 10px;">  <p>41 43 47 78</p> </div> <div style="display: flex; gap: 10px;">  <p>4,6 1 - 2</p> </div> </div>		



CAFE / EMPIRE 4B / STRATIFIE MOULE N°1



SMARTY














KLINT



MORZINE II / RÉTRO MD / STRATIFIÉ LAMIDUR N°9



MORZINE II ASSISE GARNIE / RÉTRO 4B

<p>MORZINE II</p>	<p>15.841</p>		<p>MORZINE II</p>	<p>15.842</p>	
 <p>Wengé Noyer French Patina</p> <p>Chaise structure hêtre massif Assise bois ou tapissée au choix</p>  <p>42 37 48 79 4,2 1 - 2</p>			 <p>Wengé Noyer French Patina</p> <p>Chaise haute structure hêtre massif Assise bois ou tapissée au choix</p>  <p>43 43 76 105 5,8 1 - 2</p>		
<p>MORZINE II</p>	<p>15.843</p>		<p>KLINT</p>	<p>15.234</p>	
 <p>Wengé Noyer French Patina</p> <p>Tabouret structure hêtre massif Assise bois ou tapissée au choix</p>  <p>Ø36 80 3,7 1 - 2</p>			 <p>Tabouret structure hêtre massif Finition au choix selon nuancier</p>  <p>Ø41 75 6,4 1 - 6</p>		



PISE / RETRO 4B / STRATIFIE N°12 CHANT ARRONDI



TABOURET MORZINE II



CHAISE HAUTE MORZINE II



PISE / RETRO 3B / BOIS MASSIF N°6



PISE / AUKLAND / CHÊNE MASSIF N°6

PISE	15.832		PISE	15.833	
------	--------	--	------	--------	--



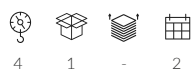
Wengé



French Patina



Chaise structure hêtre massif | Assise bois ou tapissée au choix



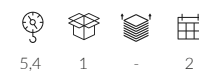
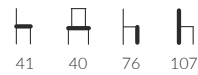
Wengé



French Patina




Chaise haute structure hêtre massif | Assise bois ou tapissée au choix





PISE / RETRO LATERAL



PISE / AUCKLAND / STRATIFIE CHANT PVC N°12














PISE / AQUITAINE / STRATIFIE CHANT PVC N°13



TOPAZE / BRETAGNE ROND



DONA / AUCKLAND / MELAMINE DUROPLUS N°8

<p>TOPAZE</p>	<p>15.756</p>		<p>TOPAZE</p>	<p>15.757</p>	
 <p>Wengé</p> <p>Chaise structure hêtre massif wengé Assise bois ou tapissée au choix Dossier à lattes</p> <div data-bbox="172 714 700 787">  <p>45 45 47 86 7 1 - 2-4</p> </div>			 <p>Wengé</p> <p>Chaise haute structure hêtre massif wengé Assise bois ou tapissée au choix Dossier à lattes</p> <div data-bbox="1182 714 1710 787">  <p>54 44 79 110 8,6 1 - 2-4</p> </div>		
<p>DONA</p>	<p>15.835</p>		<p>LATISSE</p>	<p>15.839</p>	
 <p>Dune Noir Cerise</p> <p>Chaise structure hêtre massif wengé Assise tapissée</p> <div data-bbox="172 1388 700 1461">  <p>40 43 46 90 5,9 1 - 2</p> </div>			 <p>Noir</p> <p>Chaise structure hêtre massif wengé Assise PVC noir ou taupe</p> <div data-bbox="1182 1388 1710 1461">  <p>40 44 45 89 5,4 1 - 4</p> </div>		











LATISSE / AQUITAINE / STRATIFIE N°12



MADALENA ASSISE TISSU PVC



















































MADALENA

MADALENA	13.217		MADALENA	13.218	
 <p>001 002</p> <p>Chaise structure métal époxy selon nuancier Assise tapissée ou bois ou tôle Dossier métal au choix</p> <p>  </p>			 <p>011 012</p> <p>Chaise haute structure métal époxy selon nuancier Assise tapissée ou bois ou tôle Dossier métal au choix</p> <p>  </p>		
GALICE	13.284		GALICE	13.285	
 <p>Chaise structure métal époxy selon nuancier Assise tapissée ou bois ou tôle Dossier métal Personnalisation du dossier possible</p> <p>  </p>			 <p>Chaise haute structure métal époxy selon nuancier Assise tapissée ou bois ou tôle Dossier métal Personnalisation du dossier possible</p> <p>  </p>		



GALICE / TOLEDE / OPTION PERSONNALISATION DU DOSSIER

<p>TOLEDE</p>	<p>13.286</p>									
<div data-bbox="1166 212 1425 548" data-label="Image"> </div> <p data-bbox="1173 610 1919 656">Chaise structure métal époxy selon nuancier Assise tapissée ou bois Dossier bois/métal Personnalisation du dossier possible</p> <div data-bbox="1184 716 1701 784" data-label="Complex-Block"> <table border="0"> <tr> <td> 40</td> <td> 41</td> <td> 46</td> <td> 80</td> <td> 4,4</td> <td> 1</td> <td> -</td> <td> 4</td> </tr> </table> </div>			 40	 41	 46	 80	 4,4	 1	 -	 4
 40	 41	 46	 80	 4,4	 1	 -	 4			
<p>TOLEDE</p>	<p>13.287</p>									
<div data-bbox="1166 894 1425 1247" data-label="Image"> </div> <p data-bbox="1173 1292 1919 1338">Chaise haute structure métal époxy selon nuancier Assise tapissée ou bois Dossier bois/métal Personnalisation du dossier possible</p> <div data-bbox="1184 1398 1701 1466" data-label="Complex-Block"> <table border="0"> <tr> <td> 39</td> <td> 38</td> <td> 77</td> <td> 100</td> <td> 6,5</td> <td> 1</td> <td> -</td> <td> 4</td> </tr> </table> </div>			 39	 38	 77	 100	 6,5	 1	 -	 4
 39	 38	 77	 100	 6,5	 1	 -	 4			










Eleganz bar.









stamp





CHAISE SANDRA / AUCKLAND / STRATIFIE CHANT PVC N°12

SANDRA	15.863	
		
<p>Chaise structure hêtre naturel ou wengé Assise et dossier tapissés au choix selon nuancier Minimum de commande : 5 pièces par finition</p>		
<div style="display: flex; justify-content: space-between; align-items: center;"> <div style="display: flex; gap: 10px;">  55  52  47  87 </div> <div style="display: flex; gap: 10px;">  5,2  5  -  8 </div> </div>		

<p>SANDRA</p>	<p>15.103</p>		<p>SANDRA</p>	<p>15.104</p>	
 <p>Chaise haute structure hêtre naturel ou wengé Assise et dossier tapissés au choix selon nuancier Minimum de commande : 5 pièces par finition</p> <div data-bbox="179 714 700 787">  <p>56 52 79 104 7 5 - 8</p> </div>		 <p>Bridge haut structure hêtre naturel ou wengé Assise et dossier tapissés au choix selon nuancier Minimum de commande : 5 pièces par finition</p> <div data-bbox="1182 714 1703 787">  <p>56 52 79 105 8 5 - 8</p> </div>			
<p>SANDRA</p>	<p>15.864</p>		<p>SANDRA</p>	<p>15.865</p>	
 <p>Fauteuil structure hêtre naturel ou wengé Assise et dossier tapissés au choix selon nuancier Minimum de commande : 5 pièces par finition</p> <div data-bbox="179 1388 700 1461">  <p>55 52 47 87 5,5 5 - 8</p> </div>		 <p>Bridge structure hêtre naturel ou wengé Assise et dossier tapissés au choix selon nuancier Minimum de commande : 5 pièces par finition</p> <div data-bbox="1182 1388 1703 1461">  <p>55 52 47 87 8 5 - 8</p> </div>			



















































BRIDGE HAUT SANDRA



BRIDGE SANDRA / RETRO 4B / STRATIFIE N°12



BRIDGE SANDRA / BRETAGNE CARRE / DUROPLUS N°8

SEMIFREDO	15.240	NEW																
<div data-bbox="1170 211 1446 600" data-label="Image"> </div> <p data-bbox="1170 633 2100 673">Chaise structure hêtre massif au choix Assise et dossier tapissés au choix selon nuancier avec ouverture dossier Minimum de commande : 5 pièces par finition</p> <div data-bbox="1170 706 1710 787" data-label="Complex-Block"> <table border="0"> <tr> <td></td> <td></td> <td></td> <td></td> <td></td> <td></td> <td></td> <td></td> </tr> <tr> <td>53</td> <td>53</td> <td>47</td> <td>83</td> <td>12</td> <td>5</td> <td>-</td> <td>8</td> </tr> </table> </div>											53	53	47	83	12	5	-	8
																		
53	53	47	83	12	5	-	8											
SEMIFREDO	15.241	NEW																
<div data-bbox="1170 893 1446 1282" data-label="Image"> </div> <p data-bbox="1170 1307 2031 1347">Chaise haute structure hêtre massif au choix Assise et dossier tapissés au choix avec ouverture dossier Minimum de commande : 5 pièces par finition</p> <div data-bbox="1170 1380 1710 1461" data-label="Complex-Block"> <table border="0"> <tr> <td></td> <td></td> <td></td> <td></td> <td></td> <td></td> <td></td> <td></td> </tr> <tr> <td>52</td> <td>50</td> <td>77</td> <td>109</td> <td>14</td> <td>5</td> <td>-</td> <td>8</td> </tr> </table> </div>											52	50	77	109	14	5	-	8
																		
52	50	77	109	14	5	-	8											



BRIDGE SANDRA / RETRO 4B / STRATIFIE N°1 CERCLE LAITON























































































ELEGANZ BAR

NEW PORT 3 / CRICKET



NEW PORT 2 / AUCKLAND / STRATIFIE N°12

NEW PORT 1	15.207																	
<div data-bbox="1182 224 1418 618" data-label="Image"> </div> <div data-bbox="1166 630 2098 678" data-label="Text"> <p>Chaise structure hêtre massif Assise tapissée au choix selon nuancier Dossier bois Finition structure au choix selon nuancier</p> </div> <div data-bbox="1182 711 1710 787" data-label="Complex-Block"> <table border="0"> <tr> <td></td> <td></td> <td></td> <td></td> <td></td> <td></td> <td></td> <td></td> </tr> <tr> <td>54</td> <td>48</td> <td>49</td> <td>86</td> <td>7,1</td> <td>1</td> <td>-</td> <td>8</td> </tr> </table> </div>											54	48	49	86	7,1	1	-	8
																		
54	48	49	86	7,1	1	-	8											
NEW PORT 1	15.209																	
<div data-bbox="1189 893 1356 1287" data-label="Image"> </div> <div data-bbox="1166 1307 2098 1356" data-label="Text"> <p>Chaise haute structure hêtre massif Assise tapissée au choix selon nuancier Dossier bois Finition structure au choix selon nuancier</p> </div> <div data-bbox="1182 1388 1710 1464" data-label="Complex-Block"> <table border="0"> <tr> <td></td> <td></td> <td></td> <td></td> <td></td> <td></td> <td></td> <td></td> </tr> <tr> <td>51</td> <td>44</td> <td>78</td> <td>107</td> <td>6,6</td> <td>1</td> <td>-</td> <td>8</td> </tr> </table> </div>											51	44	78	107	6,6	1	-	8
																		
51	44	78	107	6,6	1	-	8											

<p>NEW PORT 2</p>	<p>15.307</p>		<p>NEW PORT 2</p>	<p>15.309</p>	
 <p>Chaise structure hêtre massif Assise et dossier tapissés au choix Finition structure au choix selon nuancier</p> <div style="display: flex; justify-content: space-between; align-items: flex-start;"> <div style="display: flex; gap: 10px;">  54  48  49  86 </div> <div style="display: flex; gap: 10px;">  7  1  -  8 </div> </div>			 <p>Chaise haute structure hêtre massif Assise et dossier tapissés au choix Finition structure au choix selon nuancier</p> <div style="display: flex; justify-content: space-between; align-items: flex-start;"> <div style="display: flex; gap: 10px;">  51  45  79  107 </div> <div style="display: flex; gap: 10px;">  7,2  1  -  8 </div> </div>		
<p>NEW PORT 3</p>	<p>15.407</p>		<p>NEW PORT 3</p>	<p>15.409</p>	
 <p>Chaise structure hêtre massif Assise et intérieur du dossier tapissés au choix Finition structure et arrière du dossier bois au choix selon nuancier</p> <div style="display: flex; justify-content: space-between; align-items: flex-start;"> <div style="display: flex; gap: 10px;">  54  48  49  86 </div> <div style="display: flex; gap: 10px;">  7,9  1  -  8 </div> </div>			 <p>Chaise haute structure hêtre massif Assise et intérieur du dossier tapissés au choix Finition structure et arrière du dossier bois au choix selon nuancier</p> <div style="display: flex; justify-content: space-between; align-items: flex-start;"> <div style="display: flex; gap: 10px;">  51  44  78  107 </div> <div style="display: flex; gap: 10px;">  7,5  1  -  8 </div> </div>		



NEW PORT 1



NEW PORT 2 / NEW PORT 1









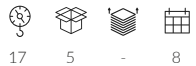


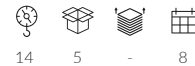


ELEGANZ BAR

NEW PORT 2 / CHICAGO FAUTEUIL / BRETAGNE / LAMIDUR N°9











NEW PORT 2 ET 3 / AUCKLAND / STRATIFIE N°14 CHANTS ARRONDIS

<p>HANN</p>	<p>15.244</p>	<p>NEW</p>	<p>PANACOTTA</p>	<p>15.249</p>	<p>NEW</p>
 <p>Chaise structure hêtre massif au choix selon nuancier Assise et dossier tapissés au choix selon nuancier Minimum de commande : 5 pièces par finition</p> <p>   </p> <p>50 50 49 83 12 5 - 8</p>			 <p>Chaise structure hêtre massif au choix selon nuancier Assise et dossier tapissés au choix selon nuancier avec ouverture dossier Minimum de commande : 5 pièces par finition</p> <p>   </p> <p>55 59 48 84 12 5 - 8</p>		
<p>HANN</p>	<p>15.245</p>	<p>NEW</p>	<p>PANACOTTA</p>	<p>15.249.077</p>	<p>NEW</p>
 <p>Fauteuil structure hêtre massif au choix Assise et dossier tapissés au choix Minimum de commande : 5 pièces par finition</p> <p>   </p> <p>60 60 48 83 17 5 - 8</p>			 <p>Chaise haute structure hêtre massif au choix Assise et dossier tapissés au choix avec ouverture dossier Minimum de commande : 5 pièces par finition</p> <p>   </p> <p>52 47 75 104 14 5 - 8</p>		



PANACOTTA



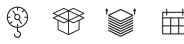






<p>JESSICA</p>	<p>15.323</p>		<p>LEONA</p>	<p>15.105</p>	<p>NEW</p>
 <p>Chaise structure hêtre massif naturel ou wengé Assise et dossier tissu PVC au choix selon nuancier Dossier capitonné Minimum de commande : 5 pièces par finition</p> <div data-bbox="179 717 697 789">  <p>58 58 49 82 9,7 5 - 8</p> </div>			 <p>Chaise structure hêtre massif naturel Assise et dossier tapissés dolaro beige ou bleu (4 semaines) Possibilité de tapissage au choix avec délai Minimum de commande : 5 pièces par finition</p> <div data-bbox="1189 717 1708 789">  <p>49 45 49 84 10 5 - 4/8</p> </div>		
<p>VERA</p>	<p>15.326</p>		<p>LEONA</p>	<p>15.106</p>	<p>NEW</p>
 <p>Fauteuil structure hêtre massif naturel ou wengé Assise et dossier tissu PVC au choix selon nuancier avec cotes verticales sur dossier Minimum de commande : 5 pièces par finition</p> <div data-bbox="179 1393 697 1464">  <p>60 57 49 84 11,6 5 - 8</p> </div>			 <p>Chaise haute structure hêtre massif naturel Assise et dossier tapissés dolaro beige ou bleu (4 semaines) Possibilité de tapissage au choix avec délai Minimum de commande : 5 pièces par finition</p> <div data-bbox="1189 1393 1708 1464">  <p>45 47 80 110 12 5 - 4/8</p> </div>		



CHICAGO CHAISE / PISE CHAISE / RETRO 4B / CHÊNE MASSIF N°6



CHICAGO FAUTEUIL / BRETAGNE ROND / STRATIFIE N°12

<p>CHICAGO</p>	<p>15.320</p>		<p>CHICAGO</p>	<p>15.321</p>	
 <p>Chaise structure hêtre massif naturel ou wengé Assise et dossier tapissés au choix Minimum de commande : 5 pièces par finition</p> <p>  46 52 48 82  8,6 5 - 8 </p>		 <p>Fauteuil structure hêtre massif naturel ou wengé Assise et dossier tapissés au choix Minimum de commande : 5 pièces par finition</p> <p>  45 60 50 82  9 5 - 8 </p>		<p>CHICAGO</p> <p>15.322</p>  <p>Chaise haute structure hêtre massif naturel ou wengé Assise et dossier tapissés au choix Minimum de commande : 5 pièces par finition</p> <p>  57 49 77 107  9,9 5 - 8 </p>	



CHICAGO CHAISE HAUTE MI-HAUTEUR / AUCKLAND MH / STRATIFIE N°13



CHICAGO / BRETAGNE / MELAMINE DUROPLUS N°8



ELEGANZ BAR

CHICAGO / CRICKET BANQUETTE HAUTEUR DOSSIER NON-STANDARD / AQUITAINE / STRATIFIE N°13



CHICAGO / AUCKLAND / STRATIFIE N°14









MAGEE FAUTEUIL / BRATAGNE BAS / COMPACT N°5



MAGEE FAUTEUIL BAS

<p>MAGEE</p>	<p>15.873</p>		<p>MAGEE</p>	<p>15.874</p>	
 <p>Chaise structure hêtre massif au choix Assise et dossier tapissés au choix selon nuancier</p> <div data-bbox="172 714 700 787"> <p>54 42 47 82 6,4 1 - 8</p> </div>		 <p>Fauteuil structure hêtre massif au choix Assise et dossier tapissés au choix selon nuancier</p> <div data-bbox="1182 714 1710 787"> <p>54 53 47 82 6,5 1 - 8</p> </div>			
<p>MAGEE</p>	<p>15.875</p>		<p>MAGEE</p>	<p>15.876</p>	
 <p>Fauteuil bas structure hêtre massif au choix Assise et dossier tapissés au choix selon nuancier</p> <div data-bbox="172 1388 700 1461"> <p>58 42 47 82 6,4 1 - 8</p> </div>		 <p>Chaise haute structure hêtre massif au choix Assise et dossier tapissés au choix selon nuancier</p> <div data-bbox="1182 1388 1710 1461"> <p>56 47,5 79 110 7,2 1 - 8</p> </div>			



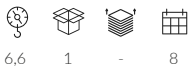


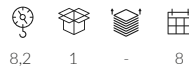


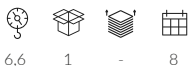


MAGEE CHAISE ET FAUTEUIL





ALINA CHAISE / DUBAI SOFT / STRATIFIE N°12









<p>ALINA</p>	<p>15.410</p>		<p>ALINA</p>	<p>15.411</p>	
 <p>Chaise structure hêtre massif selon nuancier Assise et dossier tapissés tissu PVC au choix selon nuancier Dossier capitonné avec rangée de 3 boutons Option passepoil sur assise et dossier et/ou embouts inox ou laiton</p> <p>  60 52 48 88  6,6 1 - 8 </p>			 <p>Fauteuil structure hêtre massif selon nuancier Assise et dossier tapissés tissu PVC au choix selon nuancier Dossier capitonné avec rangée de 3 boutons Option passepoil sur assise et dossier et/ou embouts inox ou laiton</p> <p>  63 58 48 88  8,2 1 - 8 </p>		
<p>ALINA</p>	<p>15.412</p>		 <p>Chaise haute structure hêtre massif au choix selon nuancier Assise et dossier tapissés tissu PVC au choix selon nuancier Dossier capitonné avec rangée de 3 boutons Option passepoil sur assise et dossier et/ou embouts inox ou laiton</p> <p>  52 47 79 109  6,6 1 - 8 </p>		



ALINA FAUTEUIL



LANA FAUTEUIL







<p>LANA</p>	<p>15.400</p>		<p>LANA</p>	<p>15.401</p>	
 <p>Chaise structure hêtre massif au choix selon nuancier Assise et dossier tapissés tissu PVC au choix selon nuancier Option côtes verticales et/ou option embouts inox ou laiton</p> <p>  59 52 48 82 7,1 1 - 8 </p>			 <p>Fauteuil structure hêtre massif au choix selon nuancier Assise et dossier tapissés tissu PVC au choix selon nuancier Option côtes verticales et/ou option embouts inox ou laiton</p> <p>  61 57 48 82 8,3 1 - 8 </p>		
<p>LANA</p>	<p>15.402</p>		<p>LANA</p>	<p>15.403</p>	
 <p>Fauteuil ouvert structure hêtre massif au choix selon nuancier Assise et dossier tapissés tissu PVC au choix selon nuancier Option côtes verticales et/ou option embouts inox ou laiton</p> <p>  61 57 48 82 7,2 1 - 8 </p>			 <p>Chaise haute structure hêtre massif au choix selon nuancier Assise et dossier tapissés tissu PVC au choix selon nuancier Option côtes verticales et/ou option embouts inox ou laiton</p> <p>  52 47 79 106 6,8 1 - 8 </p>		



ALISSA FAUTEUIL



ALISSA CHAISE









<p>ALISSA</p>	<p>15.880</p>		<p>ALISSA</p>	<p>15.881</p>	
 <p>Chaise structure hêtre massif au choix selon nuancier Assise et dossier tapissés tissu PVC au choix selon nuancier Option passepoil en V et/ou embouts laiton ou inox</p> <p>  59 51 48 80 6,7 1 - 8 </p>			 <p>Fauteuil structure hêtre massif au choix selon nuancier Assise et dossier tapissés tissu PVC au choix selon nuancier Option passepoil en V et/ou embouts laiton ou inox</p> <p>  60 58 48 80 6,8 1 - 8 </p>		
<p>ALISSA</p>	<p>15.882</p>		 <p>Chaise haute structure hêtre massif au choix selon nuancier Assise et dossier tapissés tissu PVC au choix selon nuancier Option passepoil en V et/ou embouts laiton ou inox</p> <p>  51 47 79 105 7,9 1 - 8 </p>		



NEW VERDI / BRETAGNE / MELAMINE DUROPLUS N°8



NEW VERDI / AUCKLAND / MELAMINE DUROPLUS N°8

<p>NEW VERDI</p>	<p>15.678</p>		<p>NEW VERDI</p>	<p>15.677</p>	
 <p>Chaise structure hêtre massif Assise et dossier tapissés au choix selon nuancier Finition structure au choix selon nuancier Minimum de commande : 5 pièces par finition</p> <div data-bbox="179 714 688 787">  <p>54 42 47 82 8,5 5 - 8</p> </div>		 <p>Fauteuil structure hêtre massif Assise et dossier tapissés au choix selon nuancier Finition structure au choix selon nuancier Minimum de commande : 5 pièces par finition</p> <div data-bbox="1182 714 1699 787">  <p>54 53 47 82 9 5 - 8</p> </div>			
<p>NEW VERDI</p>	<p>15.679</p>		<p>SOREN</p>	<p>15.108</p>	<p>NEW</p>
 <p>Chaise haute structure hêtre massif Assise et dossier tapissés au choix selon nuancier Finition structure au choix selon nuancier Minimum de commande : 5 pièces par finition</p> <div data-bbox="172 1388 688 1461">  <p>56 47,5 79 110 11 5 - 8</p> </div>		 <p>Bridge structure hêtre massif au choix selon nuancier Assise et dossier tapissés au choix selon nuancier Minimum de commande : 5 pièces par finition</p> <div data-bbox="1182 1388 1699 1461">  <p>49 49 48 76 8 5 x4 8</p> </div>			



NEW VERDI / BRETAGNE / MELAMINE DUROPLUS N°8



ELEGANZ BAR













NEW MOZART / CRICKET / AUCKLAND / STRATIFIE N°14 CHANT LAITON



RONDO









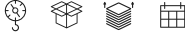





NEW MOZART / CRICKET / AUCKLAND / STRATIFIE N°14 CHANT LAITON

<p>NEW MOZART</p>	<p>15.680</p>		<p>NEW MOZART</p>	<p>15.682</p>	
 <p>Chaise structure hêtre massif Assise et dossier tapissés au choix selon nuancier Finition structure au choix selon nuancier Minimum de commande : 5 pièces par finition</p> <p>  54 42 48 82  8,5 5 - 8 </p>			 <p>Fauteuil structure hêtre massif Assise et dossier tapissés au choix selon nuancier Finition structure au choix selon nuancier Minimum de commande : 5 pièces par finition</p> <p>  54 56 48 82  9 5 - 8 </p>		
<p>NEW MOZART</p>	<p>15.681</p>		<p>RONDO</p>	<p>15.276</p>	
 <p>Chaise haute structure hêtre massif Assise et dossier tapissés au choix selon nuancier Finition structure au choix selon nuancier Minimum de commande : 5 pièces par finition</p> <p>  56 47,5 79 110  11 5 - 8 </p>			 <p>Chaise structure hêtre massif naturel ou wengé Assise et dossier arrondis tapissés au choix selon nuancier Minimum de commande : 5 pièces par finition</p> <p>  45 42 46 85  7 5 - 8 </p>		



NEW RAVEL / CRICKET / AUCKLAND / STRATIFIE N°13

<p>NEW RAVEL</p>	<p>15.214</p>		<p>MANILLE</p>	<p>15.242</p>	
 <p>Chaise structure hêtre massif au choix selon nuancier Assise tapissée au choix selon nuancier Dossier bois Minimum de commande : 5 pièces par finition</p> <p>  50 46,5 48 87  8,5 5 - 8 </p>			 <p>Chaise structure hêtre massif au choix selon nuancier Assise avec surpiqûre et dossier tapissé au choix selon nuancier Minimum de commande : 5 pièces par finition</p> <p>  49 47 49 84  9 5 - 8 </p>		
<p>NEW RAVEL</p>	<p>15.216</p>		<p>MANILLE</p>	<p>15.243</p>	
 <p>Chaise haute structure hêtre massif au choix selon nuancier Assise tapissée au choix selon nuancier Dossier bois Minimum de commande : 5 pièces par finition</p> <p>  53,5 47 77 112  11 5 - 8 </p>			 <p>Chaise haute structure hêtre massif au choix selon nuancier Assise avec surpiqûre et dossier tapissé au choix au choix selon nuancier Minimum de commande : 5 pièces par finition</p> <p>  44 50 80 112  12 5 - 8 </p>		



NEW RAVEL / BRETAGNE / MELAMINE DUROPLUS N°8



CHAISE & CHAISE HAUTE MANILLE / RETRO 4B / LAMIDUR N°9



ELEGANZ BAR





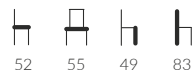
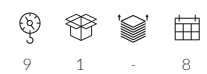



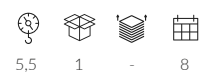
RONDO



ARCHER



KEY WEST








<p>ARCHER</p>	<p>15.292</p>	<p>NEW</p>	<p>KEY WEST</p>	<p>15.231</p>	
 <p>Chaise structure hêtre massif au choix selon nuancier empilable Assise et dossier bois ou tapissés au choix selon nuancier</p> <p>  52 53,5 48 78  5,2 1 4 8 </p>			 <p>Fauteuil structure hêtre massif au choix selon nuancier Assise tapissée au choix selon nuancier Dossier extérieur bois Dossier intérieur tapissé au choix selon nuancier</p> <p>  52 55 49 83  9 1 - 8 </p>		
<p>ARCHER</p>	<p>15.293</p>	<p>NEW</p>			
 <p>Fauteuil structure hêtre massif au choix selon nuancier Assise et dossier bois ou tapissés au choix selon nuancier</p> <p>  53 61 49 78  5,5 1 - 8 </p>					



REGENCE



REGENCE






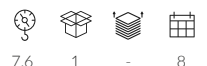


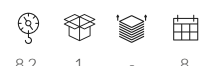



REGENCE	15.204		REGENCE	15.205	
 <p data-bbox="160 646 1021 669">Chaise structure hêtre massif au choix selon nuancier Assise et dossier tapissés au choix selon nuancier</p> <div data-bbox="172 714 700 787">  </div>		 <p data-bbox="1170 646 2031 669">Fauteuil structure hêtre massif au choix selon nuancier Assise et dossier tapissés au choix selon nuancier</p> <div data-bbox="1182 714 1710 787">  </div>			
REGENCE	15.206				
 <p data-bbox="160 1323 1067 1346">Chaise haute structure hêtre massif au choix selon nuancier Assise et dossier tapissés au choix selon nuancier</p> <div data-bbox="172 1388 700 1461">  </div>					



BALTHUS











BALTHUS / BALTHAZAR

<p>LAVA</p>	<p>15.766</p>		<p>LAVA</p>	<p>15.767</p>	
 <p>Chaise structure hêtre massif au choix selon nuancier Assise et dossier tapissés au choix selon nuancier</p> <p>   </p> <p>57 51 48 86 6,5 1 - 8</p>		 <p>Fauteuil structure hêtre massif au choix selon nuancier Assise et dossier tapissés au choix selon nuancier</p> <p>   </p> <p>60 53 49 86 7,6 1 - 8</p>			
<p>BALTHUS</p>	<p>15.237</p>		<p>BALTHAZAR</p>	<p>15.238</p>	
 <p>Fauteuil ouvert structure hêtre massif au choix selon nuancier Assise et dossier tapissés au choix selon nuancier</p> <p>   </p> <p>56 57 47 71 8,2 1 - 8</p>		 <p>Fauteuil fermé structure hêtre massif au choix selon nuancier Assise et dossier tapissés au choix selon nuancier</p> <p>   </p> <p>56 57 47 71 8,7 1 - 8</p>			



















































ZENY / CRICKET / DUBAI ECO / STRATIFIE N°13

<p>ETOILE</p>	<p>15.838</p>	<p>NEW</p>	<p>ZENY</p>	<p>15.872</p>	<p>NEW</p>
 <p>Chocolat Noire Bordeaux</p> <p>Chaise structure hêtre massif wengé Assise et dossier tapissés en PVC noir, bordeaux ou chocolat Dossier capitonné</p> <p>  51 44 48 87 6 1 - 4 </p>			 <p>Bleu / Wengé Vert Bambus / Naturel</p> <p>Chaise structure hêtre massif wengé ou naturel Assise et dossier tapissés bleu ou vert bambus</p> <p>  41 45 46 84 6,9 1 - 4 </p>		
<p>ETOILE</p>	<p>15.837</p>	<p>NEW</p>	<p>ZENY</p>	<p>15.872</p>	
 <p>Chocolat Noire Bordeaux</p> <p>Chaise haute structure hêtre massif wengé Assise et dossier tapissés en PVC noir, bordeaux ou chocolat Dossier capitonné</p> <p>  46 44 82 116 8 1 - 4 </p>			 <p>Chaise structure hêtre massif au choix selon nuancier Assise et dossier tapissés au choix selon nuancier Minimum de commande : 5 pièces</p> <p>  41 45 46 84 6,9 5 - 8 </p>		



ELEGANCE / AUCKLAND / STRATIFIE LAMIDUR N°9

ELEGANCE	15.246	NEW																
<div data-bbox="1205 240 1412 592" data-label="Image"> </div> <p data-bbox="1173 639 2029 683">Chaise structure hêtre massif au choix selon nuancier Assise et dossier tapissés au choix selon nuancier Minimum de commande : 5 pièces</p> <div data-bbox="1189 721 1703 789" data-label="Complex-Block"> <table border="0"> <tr> <td></td> <td></td> <td></td> <td></td> <td></td> <td></td> <td></td> <td></td> </tr> <tr> <td>46</td> <td>45</td> <td>49</td> <td>96</td> <td>10</td> <td>5</td> <td>-</td> <td>8</td> </tr> </table> </div>											46	45	49	96	10	5	-	8
																		
46	45	49	96	10	5	-	8											
COTTI	15.247	NEW																
<div data-bbox="1205 954 1412 1279" data-label="Image"> </div> <p data-bbox="1173 1310 2029 1354">Fauteuil structure hêtre massif au choix selon nuancier Assise et dossier tapissés au choix selon nuancier Minimum de commande : 5 pièces</p> <div data-bbox="1189 1391 1703 1459" data-label="Complex-Block"> <table border="0"> <tr> <td></td> <td></td> <td></td> <td></td> <td></td> <td></td> <td></td> <td></td> </tr> <tr> <td>50</td> <td>55</td> <td>46</td> <td>82</td> <td>12</td> <td>5</td> <td>-</td> <td>8</td> </tr> </table> </div>											50	55	46	82	12	5	-	8
																		
50	55	46	82	12	5	-	8											




ELEGANZ BAR




COTTI / EMPIRE 3B / PIN MASSIF N°6



VIVALDI / AUCKLAND / MELAMINE DUROPLUS N°8



ODEON / BRETAGNE / MELAMINE DUROPLUS N°8

<p>VIVALDI</p>	<p>15.712</p>		<p>VIVALDI</p>	<p>15.713</p>	
 <p>Moka Kirsch Noir</p> <p>Chaise structure hêtre au choix selon nuancier Assise et dossier tapissés au choix selon nuancier Délai rapide 2 semaines pour finition structure wengé et tissu PVC moka, kirsch ou noir Minimum de commande : 5 pièces finition à la demande</p> <p>  54 42 48 82 6,9 1-5 - 2-8 </p>			 <p>Moka Kirsch Noir</p> <p>Chaise haute structure hêtre au choix selon nuancier Assise et dossier tapissés au choix selon nuancier Délai rapide 2 semaines pour finition structure wengé et tissu PVC moka, kirsch ou noir Minimum de commande : 5 pièces finition à la demande</p> <p>  56 47,5 79 110 9,9 1-5 - 2-8 </p>		
<p>VIVALDI</p>	<p>15.714</p>		<p>ODEON</p>	<p>15.500</p>	
 <p>Moka Kirsch Noir</p> <p>Tabouret structure hêtre au choix selon nuancier Assise et dossier tapissés au choix selon nuancier Délai rapide 2 semaines pour finition structure wengé et tissu PVC moka, kirsch ou noir Minimum de commande : 5 pièces finition à la demande</p> <p>  38 80 6,9 1-5 - 2-8 </p>			 <p>Noir</p> <p>Chaise structure hêtre au choix selon nuancier Assise et dossier tapissés au choix selon nuancier Délai rapide 2 semaines pour finition structure wengé et tissu PVC noir Minimum de commande : 5 pièces finition à la demande</p> <p>  41 42 49 84 6,9 1-5 - 2-8 </p>		



VIVALDI / AUCKLAND / MELAMINE DUROPLUS N°8



ELEGANZ BAR

ODEON / AUCKLAND VINTAGE / LAMIDUR N°9





VERONE / AUCKLAND / STRATIFIE LAMIDUR N°9

VERONE	12.712	
<div style="display: flex; justify-content: space-around; align-items: center;"> <div style="text-align: center;">  <p data-bbox="1173 646 1276 667">Wengé / Noir</p> </div> <div style="text-align: center;">  <p data-bbox="1494 646 1648 667">Naturel / Velours gris</p> </div> </div> <div style="text-align: center;">  </div> <p data-bbox="1173 1323 2098 1344">Chaise structure aluminium wengé ou naturel avec poignée de préhension Assise et dossier tapissés noir ou gris</p> <div style="display: flex; justify-content: center; align-items: center; gap: 10px;"> <div style="display: flex; gap: 5px;">  45  43  47  82 </div> <div style="display: flex; gap: 5px;">  5,2  1  x4  2 </div> </div>		



Eleganz Lounge.

stamp





NEW ALEXANDRA



















































NEW BONNIE



FAUTEUIL ALISSA











FAUTEUIL ALINA

<p>NEW ALEXANDRA VERTICALE</p>	<p>15.780</p>																	
<div data-bbox="1182 272 1453 597" data-label="Image"> </div> <p data-bbox="1170 633 2077 678"> Chauffeuse structure plaquée bois au choix Assise et dossier tapissés au choix Dossier capitonné avec côtes verticales </p> <div data-bbox="1182 714 1710 787" data-label="Complex-Block"> <table border="0"> <tr> <td></td> <td></td> <td></td> <td></td> <td></td> <td></td> <td></td> <td></td> </tr> <tr> <td>68</td> <td>64</td> <td>41</td> <td>81</td> <td>16</td> <td>1</td> <td>-</td> <td>8</td> </tr> </table> </div>											68	64	41	81	16	1	-	8
																		
68	64	41	81	16	1	-	8											
<p>NEW BONNIE</p>	<p>17.620</p>	<p>NEW</p>																
<div data-bbox="1182 933 1453 1291" data-label="Image"> </div> <p data-bbox="1170 1323 1825 1347"> Chauffeuse structure hêtre massif au choix Assise et dossier tapissés au choix </p> <div data-bbox="1182 1388 1710 1461" data-label="Complex-Block"> <table border="0"> <tr> <td></td> <td></td> <td></td> <td></td> <td></td> <td></td> <td></td> <td></td> </tr> <tr> <td>71</td> <td>58</td> <td>45</td> <td>82</td> <td>13,6</td> <td>1</td> <td>-</td> <td>8</td> </tr> </table> </div>											71	58	45	82	13,6	1	-	8
																		
71	58	45	82	13,6	1	-	8											



ALINA BAS OPTION EMBOUTS LAITON





<p>ALINA</p>	<p>15.413</p>		<p>ALINA</p>	<p>17.410</p>	
 <p>Fauteuil bas structure hêtre massif au choix selon nuancier Assise et dossier tapissés tissu PVC au choix Dossier capitonné avec rangée de 2 boutons Option passepoil Option embouts inox ou laiton</p> <div data-bbox="179 716 693 784">  <p>74 72 57 87 15,1 1 - 6</p> </div>			 <p>Banquette basse structure hêtre massif au choix selon nuancier Assise et dossier tapissés tissu PVC au choix Dossier capitonné avec 2 rangées de 2 boutons</p> <div data-bbox="1189 716 1703 784">  <p>74 131 42 87 27 1 - 6</p> </div>		
<p>ALISSA</p>	<p>15.883</p>		<p>ALISSA</p>	<p>17.880</p>	
 <p>Fauteuil bas structure hêtre massif au choix selon nuancier Assise et dossier tapissés tissu PVC au choix</p> <div data-bbox="179 1395 693 1463">  <p>73 71 42 81 17,2 1 - 6</p> </div>			 <p>Banquette basse structure hêtre massif au choix selon nuancier Assise et dossier tapissés tissu PVC au choix</p> <div data-bbox="1189 1395 1703 1463">  <p>73 132 42 81 33 1 - 6</p> </div>		




ALINA BAS OPTION EMBOUTS LAITON



ALISSA BAS

<p>LANA</p>	<p>15.404</p>		<p>LANA</p>	<p>17.400</p>	
 <p>Fauteuil bas structure hêtre massif au choix selon nuancier Assise et dossier tapissés tissu PVC au choix</p> <p>  73 72 42 81 17,2 1 - 6 </p>			 <p>Banquette basse structure hêtre massif au choix selon nuancier Assise et dossier tapissés tissu PVC au choix</p> <p>  73 132 42 81 34,5 1 - 6 </p>		
<p>LANA</p>	<p>15.405</p>		<p>LANA</p>	<p>17.401</p>	
 <p>Fauteuil bas, dossier haut structure hêtre massif au choix selon nuancier Assise et dossier tapissés tissu PVC au choix</p> <p>  78 70 42 101 17,5 1 - 6 </p>			 <p>Banquette basse, dossier haut structure hêtre massif au choix selon nuancier Assise et dossier tapissés tissu PVC au choix</p> <p>  78 131 42 101 35 1 - 6 </p>		







BROOKE



ALINA BAS



SHELL CAPITONNE / POUF TONGA / BANQUETTE NAGANO









<p>BROOKE</p>	<p>15.232</p>		<p>BROOKE</p>	<p>15.233</p>	
 <p>Fauteuil bas structure hêtre massif au choix selon nuancier Assise et dossier tapissés au choix</p> <div data-bbox="172 706 700 787"> </div>			 <p>Banquette basse structure hêtre massif au choix selon nuancier Assise et dossier tapissés au choix</p> <div data-bbox="1182 706 1710 787"> </div>		
<p>DINO 1</p>	<p>15.236</p>	<p>NEW</p>	<p>DINO 2</p>	<p>17.236</p>	<p>NEW</p>
 <p>Fauteuil bas structure hêtre massif au choix selon nuancier Assise et dossier tapissés au choix</p> <div data-bbox="172 1388 700 1469"> </div>			 <p>Banquette basse structure hêtre massif au choix selon nuancier pieds bois Assise et dossier tapissés au choix</p> <div data-bbox="1182 1388 1710 1469"> </div>		



SHELL











SHELL

<p>SHELL</p>	<p>15.287</p>		<p>CLOVER</p>	<p>15.107</p>	<p>NEW</p>
 <p>Fauteuil bas structure hêtre massif au choix selon nuancier Assise et dossier tissu PVC catégorie au choix Option boutons</p> <p>  64 66 41 68 11,6 1 - 6 </p>			 <p>Fauteuil bas structure hêtre massif au choix selon nuancier Assise et dossier tissu PVC catégorie au choix</p> <p>  71 62 43 75 17 1 - 8 </p>		
<p>ROCK</p>	<p>17.624</p>		<p>ROCK</p>	<p>17.625</p>	
 <p>Pouf rond Assise tapissée au choix</p> <p>  Ø38 45 5 1 - 8 </p>			 <p>Pouf carré Assise tapissée au choix</p> <p>  44 45 7 1 - 8 </p>		



TONGA 3

<p>TONGA 1</p>	<p>17.627</p>		<p>TONGA 2</p>	<p>17.628</p>	
 <p>Pouf sans dossier Assise tapissée au choix</p> <p>  Ø45 43 6 1 - 8 </p>			 <p>Pouf avec dossier Assise et dossier tapissés au choix</p> <p>  58 47 43 79 10 1 - 8 </p>		
<p>TONGA 3</p>	<p>17.629</p>		<p>KAREN</p>	<p>17.630</p>	
 <p>Fauteuil Assise et dossier tapissés au choix</p> <p>  58 67 43 79 14 1 - 8 </p>			 <p>Pouf tissu PVC au choix Socle stratifié laiton</p> <p>  Ø49 41,5 8,95 1 - 8 </p>		



DISCO / TONGA 1

<p>DISCO</p>	<p>17.617</p>		<p>DISCO</p>	<p>17.618</p>	
 <p>Chauffeuse Assise et dossier tapissés au choix (sauf NIGERIA GIN)</p> <p>  </p>			 <p>Chauffeuse d'angle Assise et dossier tapissés au choix (sauf NIGERIA GIN)</p> <p>  </p>		
<p>DISCO</p>	<p>17.616</p>		<p>COSY</p>	<p>17.626</p>	
 <p>Banquette Assise et dossier tapissés au choix (sauf NIGERIA GIN) Vendue au mètre linéaire</p> <p>  </p>			 <p>Fauteuil bridge Assise et dossier tapissés au choix</p> <p>  </p>		



TONGA 1 / TONGA 3 / BRETAGNE BAS / DUROPLUS N°8



TONGA 2 / BRETAGNE MI-HAUTEUR / STRATIFIE N°13



TONGA / NAGANO II / AUCKLAND MH



CHESTERFIELD / CHAISE HAUTE NEW VERDI

CHESTERFIELD	17.841	
---------------------	---------------	--



Fauteuil capitonné | Assise et dossier tapissés au choix | Clous laitons sur la face avant

87	105	35	68	25	1	-	10



CHESTERFIELD	17.842		CHESTERFIELD	17.843	
---------------------	---------------	--	---------------------	---------------	--



Canapé 2 places | Assise et dossier tapissés au choix | Clous laitons sur la face avant

87	162	35	68	40	1	-	10



Canapé 3 places | Assise et dossier tapissés au choix | Clous laitons sur la face avant

87	212	35	68	69	1	-	10



NAGANO II / TONGA 1 / AUCKLAND / COMPACT CHANT AILE D'AVION N°3



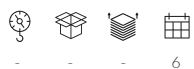
CRICKET DEMI-CORBILLE

CRICKET

17.535



Banquette | Assise tapissée au choix | Pieds carrés au choix | Dossier M (standard) 900 mm
Vendue au mètre linéaire



OPTION DIFFERENTES HAUTEURS DE DOSSIERS SPECIFIQUES



— Dossier S 650 à 899 mm



— Dossier M (standard) 900 mm



— Dossier L 901 à 1400 mm



— Dossier XL 1401 à 1800 mm

OPTION CALEPINAGE



— Bande de 200 à 300mm sur dossier



— Bande de 200 à 300mm sur assise



— Bande de 200 à 300mm sur assise et dossier

OPTION DIFFERENTES FORMES DE DOSSIER



— Vague complète



— Pan coupé complet



— Incurvé complet



— Arrondi complet



— Demi vague gauche



— Pan coupé gauche



— Incurvé gauche



— Arrondi gauche



— Demi vague droite



— Pan coupé droit



— Incurvé droit



— Arrondi droit

FINITION DU DOSSIER



— Piqûre J



— Piqûre E



— Piqûre G



— Piqûre F



— Piqûre K



— Piqûre H

OPTION PIEDS



— Pieds bois fuseau



— Pieds bois courbé avec supplément



— Pieds métal carré avec supplément



— Pieds métal rond avec supplément



— Pieds aluminium avec supplément

AUTRES OPTIONS



Accoudoir sur banquette



Jupe longue à 10cm du sol



Banquette double



Passepoil sur le côté



Habillage arrière



Socle bas 10 cm | Disponible en aggloméré, stratifié ou mélaminé



Socle bas 20 cm | Disponible en aggloméré, stratifié ou mélaminé



Jupe longue jusqu'au sol



Socle 53cm avec repose-pied inox



Tête hauteur totale 105cm



4 pieds bois / Hauteur assise 65cm avec repose-pied bois



4 pieds bois / Hauteur assise 65cm avec repose-pied inox



4 pieds bois / Hauteur assise 80cm avec repose-pied bois



4 pieds bois / Hauteur assise 80cm avec repose-pied inox



CRICKET / NEW PORT 3 / DENMARK / CHÊNE MASSIF



CRICKET DOSSIER OPTION PIQÛRE G / CHAISE NEW MOZART / AUCKLAND / STRATIFIE N°13 CHANT LAITON




CRICKET / NEW PORT 2 / STRATIFIE CHANT PVC N°13



CRICKET OPTION PIQÛRE G & HAUTEUR DU DOSSIER NON-STANDARD / BRIDGE SANDRA / RETRO 4B / STRATIFIE N°13 CHANT LAITON



NAGANO SOCLE MELAMINE BAS ALUMINIUM





NAGANO CAPITONNEE

<p>NAGANO</p>	<p>17.513</p>		<p>NAGANO</p>	<p>17.513</p>	
 <p>Banquette Assise et dossier tapissés au choix Pieds au choix Vendue au mètre linéaire</p> <p>  56 ML 47 80  35 - - 6 </p>			 <p>Banquette Assise et dossier tapissés au choix Pieds au choix Options passepoil et coffrage bois wengé H10 ou H20 Vendue au mètre linéaire</p> <p>  56 ML 47 80  35 - - 6 </p>		
<p>AMANDINE</p>	<p>17.540</p>		<p>AMANDINE</p>	<p>17.541</p>	
 <p>Banquette module 110cm Assise et dossier tapissés Cat. A, B ou C Hauteur totale 90cm Revêtement PVC Cat. A, B ou C entièrement tapissé</p> <p>  58 110 48 90  27,5 1 - 8 </p>			 <p>Banquette Assise et dossier tapissés au choix Cat. A-B-C entièrement tapissé Hauteur totale 90cm Vendue au mètre linéaire</p> <p>  58 ML 48 90  27,5 - - 8 </p>		





PANAMA / PISE / CHICAGO

WENDY	17.525 ACCOUDOIRS 17.526	
		
<p>Banquette avec 2 coussins Assise et dossier tapissés au choix Vendue au mètre linéaire</p> <p>76 ML 47 90</p>		<p>Banquette avec 2 coussins et 2 accoudoirs Assise et dossier tapissés au choix Vendue au mètre linéaire</p> <p>30-35 1 - 6</p>
OMAHA	17.632	
		
<p>Banquette pieds bois fuseau Assise et dossier tapissés au choix Dossier capitonné avec rangée de boutons et retour</p> <p>90 175 45 86</p>		<p>65 1 - 8</p>

<p>AKINA</p>	<p>17.527</p>		<p>AKINA</p>	<p>17.528</p>	
 <p>Banquette avec surpiquage Assise et dossier tapissés au choix Vendue au mètre linéaire</p> <p>  61 ML 47 90  35 1 - 6 </p>			 <p>Canapé avec 2 accoudoirs et surpiquage Assise et dossier tapissés au choix Vendue au mètre linéaire</p> <p>  61 ML 47 90  40 1 - 6 </p>		
<p>BANDO</p>	<p>17.524</p>		<p>PANAMA</p>	<p>17.529</p>	
 <p>Banquette piquage vertical Assise et dossier tapissés au choix Vendue au mètre linéaire</p> <p>  61 ML 47 100  30 1 - 6 </p>			 <p>Banquette assise et dossier lisses Dossier avec retour Option piqûre G Assise et dossier tapissés au choix Vendue au mètre linéaire</p> <p>  60 ML 47 150  40 1 - 6 </p>		



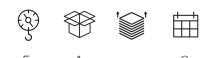


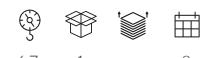



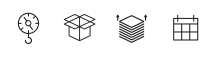
Resto & Co.

stamp





CHAISE CLEA / FAUTEUIL FIORI / LAMIDUR N°9

<p>CLEA</p>	<p>13.023</p>	<p>NEW </p>	<p>FIORI</p>	<p>13.022</p>	<p>NEW </p>
 <p>Or Émeraude</p> <p>Chaise structure métal époxy noir Assise et dossier capitonnés</p> <p>   </p>			 <p>Or Émeraude Terracotta</p> <p>Fauteuil structure métal époxy noir Assise et avant du dossier lisses Arrière du dossier capitonné losange</p> <p>   </p>		
<p>MELINE</p>	<p>13.024</p>	<p>NEW </p>			
 <p>Terracotta</p> <p>Chaise structure métal époxy noir Assise et avant du dossier lisses Arrière du dossier capitonné losange Dossier ouvert</p> <p>   </p>					



















































CLEA / AUCKLAND LAITON / LAMIDUR N°9



CHAISE ET CHAISE HAUTE FELIX LUXE



CHAISE ET CHAISE HAUTE FELIX LUXE

<p>FELIX LUXE</p>	<p>13.877</p>	<p>NEW</p>																
<div data-bbox="1189 267 1400 568" data-label="Image"> </div> <p data-bbox="1170 633 2066 682">Chaise structure métal époxy au choix selon nuancier Assise et dossier capitonnés et tapissés au choix selon nuancier Plus-value pour finition laiton ou époxy spécial</p> <div data-bbox="1182 714 1710 787" data-label="Complex-Block"> <table border="0"> <tr> <td></td> <td></td> <td></td> <td></td> <td></td> <td></td> <td></td> <td></td> </tr> <tr> <td>47</td> <td>48</td> <td>46</td> <td>83</td> <td>8</td> <td>1</td> <td>-</td> <td>6</td> </tr> </table> </div>											47	48	46	83	8	1	-	6
																		
47	48	46	83	8	1	-	6											
<p>FELIX LUXE</p>	<p>13.878</p>	<p>NEW</p>																
<div data-bbox="1189 901 1400 1250" data-label="Image"> </div> <p data-bbox="1170 1307 2066 1356">Chaise haute structure métal époxy au choix selon nuancier Assise et dossier capitonnés et tapissés au choix selon nuancier Plus-value pour finition laiton ou époxy spécial</p> <div data-bbox="1182 1388 1710 1461" data-label="Complex-Block"> <table border="0"> <tr> <td></td> <td></td> <td></td> <td></td> <td></td> <td></td> <td></td> <td></td> </tr> <tr> <td>47</td> <td>48</td> <td>76</td> <td>113</td> <td>10,1</td> <td>1</td> <td>-</td> <td>6</td> </tr> </table> </div>											47	48	76	113	10,1	1	-	6
																		
47	48	76	113	10,1	1	-	6											











AUSTIN CHAISE | AUSTIN TAB



SAN DIEGO



COLOMBUS

<p>AUSTIN</p>	<p>13.356</p>		<p>AUSTIN</p>	<p>13.357</p>	
 <p>Noir</p> <p>Chaise structure métal époxy au choix Assise et dossier tapissés au choix selon nuancier *plus-value pour finition laiton ou époxy spécial</p> <div data-bbox="172 714 700 787">  <p>50 52 50 83 6 1 x2 4</p> </div>			 <p>Laiton*</p> <p>Chaise haute structure métal époxy au choix Assise et dossier tapissés au choix selon nuancier *plus-value pour finition laiton ou époxy spécial</p> <div data-bbox="1182 714 1710 787">  <p>50 43 79 102 7 1 - 4</p> </div>		
<p>SAN DIEGO</p>	<p>13.359</p>		<p>COLOMBUS</p>	<p>13.360 - 014 13.358 - 015</p>	
 <p>Laiton*</p> <p>Tabouret structure métal époxy au choix Assise tapissée au choix selon nuancier *plus-value pour finition laiton ou époxy spécial</p> <div data-bbox="172 1388 700 1461">  <p>Ø36 80 7,6 1 - 4</p> </div>			 <p>Noir Chocolat</p> <p>Chaise haute structure métal époxy au choix Assise tapissée au choix selon nuancier Dossier métal *plus-value pour finition laiton ou époxy spécial</p> <div data-bbox="1182 1388 1710 1461">  <p>Ø36 80 104 9,6 1 - 4</p> </div>		





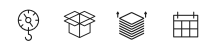


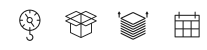


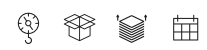


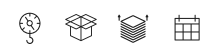
TABOURET COLOMBUS / TABLE MD PHOENIX



TALIS / SANDRA / TRENDY




TALIS








<p>TALIS</p>	<p>13.297</p>		<p>TALIS</p>	<p>13.298</p>	
 <p>Fauteuil structure métal au choix Assise et dossier tissu PVC au choix selon nuancier *plus-value pour finition laiton ou époxy spécial</p> <p>  47 51 47 84  8,6 1 - 4 </p>			 <p>Fauteuil de bar structure métal au choix Assise et dossier tissu PVC au choix selon nuancier *plus-value pour finition laiton ou époxy spécial</p> <p>  47 51 75 97  9,3 1 - 4 </p>		
<p>METRO</p>	<p>13.440</p>		<p>METRO</p>	<p>13.442</p>	
 <p>Chaise métal époxy au choix Assise au choix selon nuancier Dossier capitonné tapissé au choix selon nuancier *plus-value pour finition laiton ou époxy spécial</p> <p>  55 38 48 80  6,4 1 - 4 </p>			 <p>Chaise haute structure métal époxy au choix Assise au choix selon nuancier Dossier capitonné tapissé au choix selon nuancier *plus-value pour finition laiton ou époxy spécial</p> <p>  57 38 79 102  6,9 1 - 4 </p>		



OTTO



AXEL



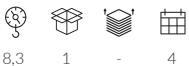


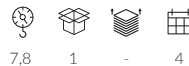



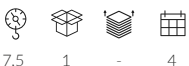
<p>OTTO</p>	<p>13.340</p>		<p>OTTO</p>	<p>13.341</p>	
 <p>Tabouret embase carrée structure métal chromé ou inox satiné ou époxy au choix Assise tapissée au choix selon nuancier Repose-pieds *plus-value pour finition laiton ou époxy spécial</p> <p>  35 79 18,5 1 - 4 </p>			 <p>Tabouret embase ronde structure métal chromé ou inox satiné ou époxy au choix Assise tapissée au choix selon nuancier Repose-pieds *plus-value pour finition laiton ou époxy spécial</p> <p>  Ø38 79 18 1 - 4 </p>		
<p>AXEL</p>	<p>13.355</p>				
 <p>Chaise haute structure métal chromé ou inox satiné ou époxy au choix Assise et dossier tapissés au choix selon nuancier *plus-value pour finition laiton ou époxy spécial</p> <p>  45 39 80 105 10 1 - 4 </p>					



SAM



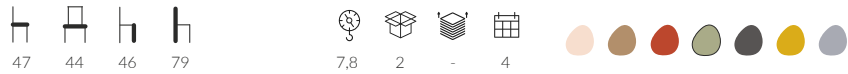




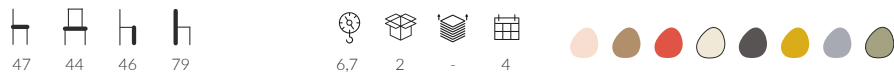


CUBE

<p>CUBE</p>	<p>13.237</p>		<p>SAM</p>	<p>13.353</p>	
 <p>Tabouret haut structure métal chromé ou inox satiné ou époxy au choix Assise tapissée au choix Repose-pieds</p> <p>  33 80  8,3 1 - 4 </p>			 <p>Chaise haute structure métal chromé ou inox satiné ou époxy au choix Coque bois Repose-pieds</p> <p>  52 43 81 101  7,8 1 - 4 </p>		
<p>CUBE MINI</p>	<p>13.238</p>				
 <p>Tabouret mini structure métal chromé ou inox satiné ou époxy au choix Assise tapissée au choix Repose-pieds</p> <p>  33 65  7,5 1 - 4 </p>					



CANOVA

<p>CANOVA</p>	<p>11.154</p>		<p>RIGA</p>	<p>15.253</p>	
 <p> Cipria Tabac Vert </p> <p>Chaise structure polypropylène Assise tissu assorti référence Flash Anthacite, Tabac, Marsala & Vert 50% matière recyclée</p> 			 <p> Rouge/Rouge* Gris/Gris anthracite* </p> <p>Chaise 4 pieds bois hêtre naturel Coque polypropylène avec assise capitonnée PVC *STOCK LIMITÉ</p> 		
<p>CANOVA WOOD</p>	<p>11.154</p>				
 <p> Anthracite Tabac Vert </p> <p>Chaise structure polypropylène Assise bois noir ou naturel</p> 					



CANOVA





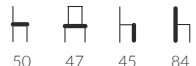
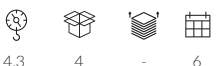


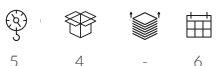




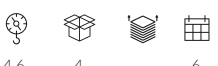




CANOVA WOOD



CANOVA WOOD



OPAL WOX PRO / XTREM S WOX PRO

<p>XTREM S WOX PRO</p>	<p>15.766</p>		<p>XTREM S WOX</p>	<p>15.763</p>			
							
<p>Vert</p>	<p>Marsala</p>	<p>Taupe</p>	<p>Curry</p>	<p>Noir Opaque</p>	<p>Rouge Opaque</p>	<p>Naturel</p>	<p>Orange</p>
<p>Chaise structure bois wengé ou naturel Coque polypropylène</p>			<p>Chaise structure bois wengé ou naturel Coque polycarbonate translucide ou opaque</p>				
							
<p>OPAL WOX PRO</p>	<p>15.767</p>		<p>OPAL WOX</p>	<p>15.764</p>			
							
<p>Vert</p>	<p>Marsala</p>	<p>Anthracite</p>	<p>Curry</p>	<p>Naturel</p>	<p>Vert</p>		
<p>Fauteuil structure bois wengé ou naturel Coque polypropylène</p>			<p>Fauteuil structure bois wengé ou naturel Coque polycarbonate translucide</p>				
							



XTREM S WOX



XTREM S WOX









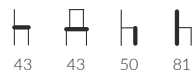






OPAL WOX

Collectivité.



stamp



<p>SIRTAKI M2</p>	<p>10.006</p>		<p>SALSA M2</p>	<p>10.021</p>	
 <p> Champagne Taupe Anthracite Bordeaux </p> <p>Chaise monobloc résine Assise pleine Norme M2 Possibilité de liaison fixe ou amovible *nous consulter pour personnalisation</p> <p>  56 44 44 80 </p> <p>  2,7 1 x12 2 </p>			 <p> Champagne Taupe Anthracite </p>  <p>Option liaison amovible</p>  <p>Option barre inter-rangée pour chaise SALSA M2 ou SIRTAKI M2</p> <p>Chaise monobloc résine Assise pleine Norme M2 *nous consulter pour personnalisation</p> <p>  43 43 50 81 </p> <p>  2,6 1 x12 2 </p>		
<p>NAPOLEON</p>	<p>11.146</p>				
 <p> Or Noir Blanc </p> <p>Chaise polypropylène renforcé fibre de verre Utilisation intérieure et extérieure</p> <p>  55 45 46 92 </p> <p>  4 20 x12 6 </p>					

Nuancier.

stamp






BLANC




PAILLE



JEAN



CRÈME



CITROUILLE




VERT




DUNE




ROUILLE MAT



VIOLINE



BRONZE



TERRE



MASTIC



NUIT



MORGON




CAFÉ




CHÂTAIGNE



GROSEILLE




ROUGE




CHOCOLAT




CERISE TOMATE



TAUPE




PIERRE



ANTHRACITE




SOURIS



ASH



BLACK




BORDEAUX



OCEAN



ORANGE



PETROL




BROWN




CAMEL



DARK GREY



PURPLE



TABAC



TAUPE



ELEPHANT



GREEN



JEAN



TURQUOISE



WATERGREEN



YELLOW




LIGHT GREY



MOSS



MOSTAZA



BEIGE



NATA



SAND



TAUPE



BEIGE



ELEPHANT



TABAC



BROWN



EBONY



STEEL



CEMENT



ASH



ANTHRACITE




ROSE



LIMA




MOSTAZA



OCEAN



PETROL




ORANGE



RED



BORDEAUX



CREAM




CAMEL




CHAMPAGNE



LION




BEIGE



ELEPHANT




KHAKI



CHOCOLATE



MOSTAZA



TAUPE



MOUSE



ANTHRACITE




BRICK



CUOIO




TEJA



EBONY




LIGHT GREY



PINK




SALMON




DEEP RED



VIOLET



RED ROSE



WINE



LILAC



LIGHT BLUE



SAFIRA



STEEL



LAVANDA



WHITE



NATA



MUD




TURQUOISE



OCEAN



PURPLE



RED




ORANGE




LIMA



FOREST



DEEP BLUE



BORDEAUX



MOSTAZA



MIXED BROWN




DARK BLUE




PETROL



GREEN



BLACK



DARK BROWN



BLACK




BEIGE



CAMEL



SAND



EBONY



BEIGE



CAMEL



LIGHT BROWN




MAGENTA



TURQUOISE



CUOIO



SAND



ELEPHANT




BLUE



GREEN




YELLOW



SIENA



TOFFEE




LIGHT GREY



DARK GREY



NEW GREY



BLACK



DARK GREY



BOSTON 1



BOSTON 2




BOSTON 3



BOSTON 4




BOSTON 5



BOSTON 6




BOSTON 8



BOSTON 12



BOSTON 13




BOSTON 14



BOSTON 15



BOSTON 16



BOSTON 21




BOSTON 22




BOSTON 23



BOSTON 24




BOSTON 25




BOSTON 26



BOSTON 27



BOSTON 28



BOSTON 29



BOSTON 30



BOSTON 31



BOSTON 32



BOSTON 33



BOSTON 34




BOSTON 35




BOSTON 37




BOSTON 38



BOSTON 39



BOSTON 40




BOSTON 41




BOSTON 42



BOSTON 43



BOSTON 44



BOSTON 45



BOSTON 46



BOSTON 47



01



02



03



04



05



06



07



08



09



10



11



12



13



14



15



16



17



18



19




20




21




22



23



24



25



26



27




28



29




30



31



32



33



34



35



36




37




38




39




40



41



42



43



44



45



46



47



CREAM



SAND



WHITE



TOFFEE




SIENA



TAUPE




TERRA




BROWN



BLACK



OLIVE GREY



ELEPHANT



ASH




LIGHT GREY




LIMA



MOSTAZA




RED



FOREST



OCEAN




ORANGE



TURQUOISE



YELLOW




BORDEAUX




TAUPE




DARK GREY




ELEPHANT




MOSTAZA



CARMELLO




SKY




MOSS



OCEAN




MARSALA




BORDEAUX



BLACK



BEIGE



CREAM




LIGHT GREY




ASH




TESTA DI MORO



MOUSE



TOFFEE



CHOCOLAT



MORGON




CITROUILLE



MIRABELLE



DUNE



BLANC



TOMETTE



SEIGLE



CAFÉ



GROSEILLE



PIVOINE



LILAS



MASTIC



TOMATE



QUETSCHÉ



TERRE



GRANNY



TURQUOISE



BEGONIA



MYRTILLE




TAUPE



AMANDE



LAVANDE




PIERRE



NUIT




CHOCOLAT



ANTHRACITE



SOURIS



PETROLE



AIGUE MARINE



GLACIER



VERT




MENTHE




ENDIVE



CHÂTAIGNE



CAPPUCCINO



CELESTE



MAYA




IMPERIAL



CELADON



BOIS DE ROSE



ROSE SHOCKING



ICE



CREAM



SISAL



CHAMPAGNE



BEIGE



TAUPE



SAFRAN



MELON



COBRE




MANDARIN



SUNKIST



UMBER



RASPBERRY



RUBIN



WINE



RED



LUGGAGE



MOCCA



BOTTLE



FOREST



BASIL



STORM



PLATA



SAGE

					
CELERY	PISTACHO	AUBERGINE	PURPLE	BLUSH	PALE PINK
					
BALTIC	DELFT	RED	CHERRY	MAGENTA	WINE
					
SAPPHIRE	JET	AMBER	TERRACOTTA	SPICE	OYSTER
					
METEOR	CARBON	BROWN	BURGUNDY	TAN	CHESTNUT


NUANCIER




BUFF




MUSHROOM



MINK



ESPRESSO



INDIGO



BLUE



BLACK



NAVY




TEAL



LIGHT BLUE



AZUR



ROYAL



GUNMETAL



PEWTER




DOVE



RICH IVORY



CHABLIS




CREAM



INK



PACIFIC




HYACINTH



SKY



SEAFOAM



MIST



PISTACHIO




CITRUS




GOLD




MUSTARD




LIME




MOSS



BOTTLE GREEN




EMERALD




SAGE GREEN



LIGHT GREEN




ELM



GRAPHITE



STONE



PLATINIUM


NUANCIER



WINE




SPICE



TAN



BOTTLE GREEN



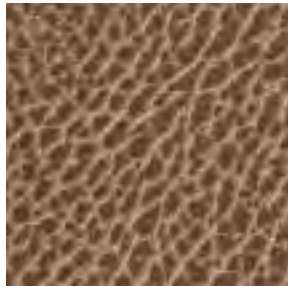
MAHOGANY




ESPRESSO




MUSHROOM



BUFF



CHABLIS



TAN



CHESNUT




BLACK




ESPRESSO



DOVE




INDIGO




GREEN



INDIGO



AZURE




ZINC



ASH



GRAPHITE




OLIVE



SMOKE



GOLD




RED



TRUFFLE



HESSIAN



MOSS



PUTTY



BLUE / SIENNA - ODINA



EMERALD - ODINA



HENNA / GUNMETAL - ODINA




MULBERRY / JADE - ODINA




OLIVE - ODINA



PEWTER / SAND - ODINA



ROSE / BLUE - ODINA




BLUE / SIENNA - PALOMA




EMERALD - PALOMA




HENNA / GUNMETAL - PALOMA




MULBERRY / JADE - PALOMA



OLIVE - PALOMA



PEWTER / SAND - PALOMA




ROSE / BLUE - PALOMA




BORDEAUX / ADELPHI



JADE / ADELPHI



LIN / ADELPHI



MOUTARDE / ADELPHI




NOIR / ADELPHI



SAFRAN / ADELPHI



SAPHIR / ADELPHI



TEAL / ADELPHI



TERRACOTA / ADELPHI



ZINC / ADELPHI



BORDEAUX / CORINTHIA



JADE / CORINTHIA



LIN / CORINTHIA



MOUTARDE / CORINTHIA



NOIR / CORINTHIA



SAFRAN / CORINTHIA



SAPHIR / CORINTHIA




TEAL / CORINTHIA




TERRACOTA / CORINTHIA



ZINC / CORINTHIA



BORDEAUX / VELVET



JADE / VELVET




LIN / VELVET




MOUTARDE / VELVET




NOIR / VELVET




SAFRAN / VELVET



SAPHIR / VELVET



TEAL / VELVET



TERRACOTA / VELVET



ZINC / VELVET



BLUE / SIENNA - KAYA




EMERALD - KAYA



HENNA / GUNMETAL - KAYA



MULBERRY / JADE - KAYA



OCEAN



BLACK



OLIVE - KAYA




PEWTER / SAND - KAYA



ROSE / BLUE - KAYA



INDIGO - LUXE VELVET



PACIFIC



BLUEMARINE




SPRUCE - LUXE



WASABI - LUXE



FIG - LUXE



TERRACOTTA - LUXE




SKY



ANTHRACITE



INDIGO - LUXE



GRAPHITE - LUXE



STONE - LUXE



TURQUOISE



MOUSE



BURGUNDY



RUST




MOSS



LIMA



EBONY



ASH




RUBY



YELLOW




DEEP GREEN



TOFFEE



WALNUT



GOLD



RED




CREAM



BAMBOO



PEARL



KHAKI




ALMOND



TERRACOTTA




SAND



GRASS



ICE



CAMEL



CEMENT



GREY STONE 064



ROSA QUARZO 066




BIANCO 155



GRIGIO 163




SENAPE 069



DENIM 070



THE VERDE 071



SARDINIA 072

FINITION COUSSINS / GAMME NET



GRIGIO 163




ROSA QUARZO 066


FINITION COUSSINS / GAMME KOMODO




GHIACCIO SUNBRELLA ®



GIUNGLA SUNBRELLA ®



ADRIATIC SUNBRELLA ®



AVOCADO SUNBRELLA ®


FINITION COUSSINS / GAMME KOMODO TRAITEMENT IMPERMEABLE



WHITE - 112O10



SAND - 103O10



TAUPE - 101O10



87



7264



6022



ANTHRACITE - 110O10



BLACK - 102O10




MOKA - 109O10



6720



6688



7244




CREAM - 107O10




NAVY




0853




6687



6023




ANTHRACITE STRIPE - 116O10



TAUPE STRIPE - 115O10



8201




7703



6316



0867



8777




3914




0020




8601



8206




0001



7133



7548



0681



7559



U224




6196




6088




U104



U171



8203



6028



VERDE



BIANCO



ROSSO



CELESTE



ARANCIO



GIALLO



NERO



MARRONE




GRIGIO



TALPA




BLU



4255 ELECTRIC BLUE



5196 MOSQUITO




3230 TUNDRA




5057 AQABA




0108 BIANCO




0149 BURRO




1100 AMBRA




2116 ARANCIONE



2102 ROSSO




4104 ROYAL BLUE




3103 VERDE




0155 TWISTSAND




3155 SEEWEEED



2230 GITANO




7407-5003




7407-5029




7407-5374




7407-5014




7406-5005




7407-5700



7407-5005




7407-50070




7407-5378



7407-5376




7407-5004




7407FR-5015



01 NATURAL BEECH



02 HONEY




06 RUSTICAL




07 MILKY WALNUT




04 WALNUT



05 COGNAC




08 DARK WALNUT




09 WENGE




26 OAK*




27 OAK*




28 ASH*




03 WHITE WHASHED*




29 ANTIQUE WHITE*



15 ANTIQUE OIL*



18 DARK GREY*




17 LIGHT GREY*




13 YELLOW*



14 RED*




12 GREEN*



16 WHITE*



21 LIGHT GREEN*



24 BLACK*



22 DARK GREEN*




23 BURGUNDY*



19 LIGHT BLUE*



20 DARK BLUE*



11 GREY*

* FINITION PREMIUM : NOUS CONSULTER




NUANCIER




ANTIQUE WOOD




BLACK




DARK OAK




LIGHT GREY



MAHOGANY




NATURAL




EICHE RUSTIKAL



ERLE




LIGHT CHERRY



WALNUT



WENGÉ H



WHITE ASH




920




922



924




926




928



930




936



932




934




938



940




942



3000 BRILLANT
3042 MAT



3014 BRILLANT
3015 MAT



3078




3016 TEXTURÉ



3019



3018




3030 TEXTURÉ




3032 MAT



3034 MAT



3028



3036



3046




3048




3050



3052



3080



3056 MAT




3058 MAT



3060 MAT



3062 MAT



3082




3064 MAT



3086



3070*



3072



3088



3076



3090

*PEINTURE SPECIALE

UTILISATION ET PRECAUTIONS D'EMPLOI

Assises tapissées

Les tissus enduits résistent à la plupart des agressions de la vie quotidienne. Ils conservent, s'ils sont régulièrement entretenus, leur souplesse et leur éclat d'origine.

Attention toute particulière

- Encre : Intervenir le plus rapidement possible pour supprimer les taches d'encre qui deviennent vite indélébiles
- Coloris Clairs : Apporter un soin particulier aux coloris clairs, qui sont plus vulnérables.
- Transpiration Humidité : Éliminer régulièrement les traces de transpiration.
- Chaleur : Éviter une exposition prolongée près d'une source de chaleur.

Pour l'entretien, il est conseillé de :

- Nettoyer régulièrement
- Rincer à l'eau claire (éviter les excès d'eau)
- Proscrire impérativement tous les produits à base d'alcool, tout solvants et détergents

Les pigments mal fixés de certains vêtements peuvent déteindre sur les tissus enduits de façon irréversible et sont particulièrement visibles sur les tissus de coloris clairs, ces migrations de pigments ne sont pas prises en charge par notre garantie

Sièges d'extérieur

- Les produits doivent être empilés avec soin, particulièrement lorsque leurs pieds sont tressés.
- Les piles de sièges ne doivent pas être traînées sur le sol lors de leurs déplacements.
- Les ligatures nylon ne rentrent pas dans le cadre de la garantie
- Entretien périodique : pour éviter la corrosion les produits doivent être lavés et/ou au minimum rincés régulièrement afin d'éliminer les résidus de pollution ou de sels marins.

Plateaux de table

De par leur conception, les plateaux stratifiés moulés ne peuvent pas être aboutés les uns avec les autres. Les décors foncés sont fortement déconseillés pour une utilisation extérieure,

il est préférable de choisir des décors clairs.

Les plateaux plaqués bois présentent un aspect plus naturel mais sont également moins résistants aux rayures et/ou aux chocs que des plateaux stratifiés et doivent par conséquent faire l'objet d'un minimum de précautions d'emploi.

En cas d'achat de plateaux seuls, Stamp décline toute responsabilité quant aux détériorations subies lors de l'assemblage avec les piètements;

Piètements





























- Les piètements en métal utilisés en bord de mer et très exposés aux embruns, peuvent présenter des traces d'oxydation, sans pour autant que cela soit systématique. Notre garantie contractuelle ne pouvant s'appliquer pour ce type d'utilisation, il convient de favoriser l'emploi de piètements époxy résistant mieux aux brouillards salins.
Piètements recommandés en bord de mer : SCUDO / IBISCO / SIRIO / DOT
- Entretien périodique : pour éviter la corrosion, les produits doivent être lavés et/ou au minimum rincés régulièrement afin d'éliminer les résidus de pollution ou de sels marins.
- Compte tenu des différences de niveau des sols/du type de pieds ou de plateaux, nous ne pouvons pas garantir une parfaite juxtaposition des tables.

Les dimensions et poids des produits sont non contractuels.

Les couleurs, nuanciers et photos présentés dans le catalogue, le sont à titre indicatif.

GARANTIES

Notre garantie s'applique dans le cadre de conditions normales d'utilisation.

LEGENDE					
	Profondeur d'assise (chaises, chaises hautes, fauteuils et fauteuils de bar)		Largeur, profondeur (tabourets)		Extérieur
	Largeur d'assise (chaises, chaises hautes, fauteuils et fauteuils de bar)		Hauteur (tabourets)		Intérieur
	Hauteur d'assise (chaises, chaises hautes, fauteuils et fauteuils de bar)		Diamètre (plateaux)		Poids
	Hauteur (chaises, chaises hautes, fauteuils et fauteuils de bar)		Dimensions carré (plateaux)		Colisage
	Longueur (tables, mange debout)		Dimensions rectangle (plateaux)		Empilage
	Largeur, profondeur (tables, mange debout)		Epaisseur (plateaux)		Délai de livraison
	Hauteur (tables, mange debout)		Taille de la structure (parasols)		Disponible sur stock
	Largeur piètement		Diamètre de la structure (parasols)		Nouveauté
	Hauteur piètement		Largeur (séparateurs)		
	Profondeur piètement		Hauteur (séparateurs)		

NOTES

--	--

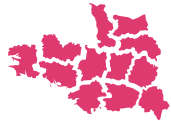


L'EQUIPE COMMERCIALE



NORD

Frédéric Petit
06 32 63 41 83
petit@stamp.fr



NORD-OUEST

Alexandre Ragiot
06 42 36 63 64
alexandre.ragiot@stamp.fr



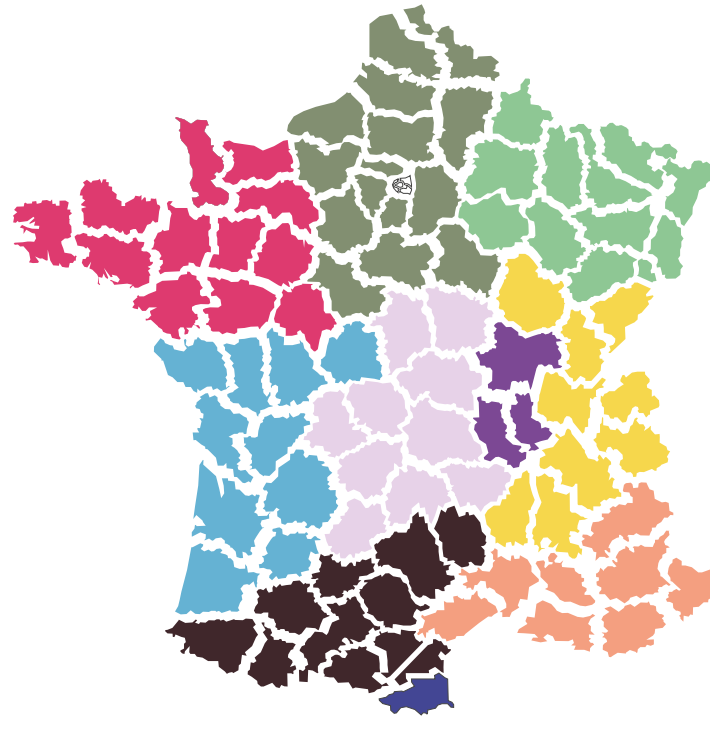
SUD-OUEST

Frédérique Bellin
06 30 39 04 74
bellin@stamp.fr



MIDI PYRÉNÉES

Jean-Marie Olmeda
06 30 39 16 41
jean-marie.olmeda@stamp.fr



NORD-EST

Carole Geiger
06 47 44 33 88
carole.geiger@stamp.fr



CENTRE

Marie-Charlotte Payan
07 84 28 34 16
marie-charlotte.payan@stamp.fr



CENTRE-EST

Françoise Marcos
06 74 60 24 90
marcos@stamp.fr



SUD

Pauline Scafalini
06 89 07 84 76
scafalini@stamp.fr



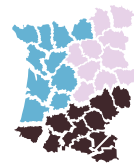
CHEF DES VENTES

Benjamin Buisson
07 88 68 11 99
buisson@stamp.fr

NOS ASSISTANTES



Aline Prugnaud
04 74 76 76 22
aline.prugnaud@stamp.fr



Pauline Colletta
04 74 76 77 66
colletta@stamp.fr



Nadine Souny - Assistante export
04 74 76 77 62
souny.reverdy@stamp.fr



Florence Musy
04 74 76 77 60
musy@stamp.fr

stamp

SIEGE SOCIAL

Z.I. La Plaine - BP 44
01580 Izernore
+33 04 74 76 77 67
+33 04 74 76 77 69
commercial@stamp.fr

www.stamp.fr



stampmobilier