

*stamp*

# COLLECTION

2018 | 2019

## A

ABAKA	426
ACCESSOIRES PARAVENT	204
ADANA	86
AGORA	60
AIR	132
ALEZAN	406
ALFA	186
ALMATA	232
AMANDINE	362
AMERICA	384
ANDREA	316
AQUITAINE	238
ARCHIPEL	104
ARIA	136
ARIA TABLE	252
ASSIA	198
ASTON	426
ATLANTICO	184
ATTIS	342
AUCKLAND	236
AXEL	276

## B

BACH	388
BAHAMAS	42
BAHAMAS BICOLORE	42
BAHAMAS WOOD	42
BALTHAZAR	316
BALTHUS	316
BAMBOO N°4	212
BANDO	364
BANQUETTE PONY	364
BARBADE	46
BELLINI	284
BERLIOZ	326
BIT	118
BOBO	278
BOLÉRO	32
BONNIE	344
BORA	38
BORA COLORS	38
BORNÉO	82
BOX	176
BRASILIA	56
BRASILIA WOOD	56
BRASSERIE	236
BRETAGNE	240
BRIGHTON	312
BROOKE	344
BUZZ	66
BYRON	158

## C

CAFÉ	400
CALIFORNIA	242
CALVADOS	240
CAMDEM	312
CAPRICCIO	186
CARINO COMPACT N°7	214
CHAMOIS	258

CHARENTE	244
CHELSEA	312
CHESTERFIELD	350
CHICAGO	290
CINEMA II	66
CLIDE	350
COLORADO	238
COLORAMA N°11	220
CONTOUR VELVETS	428
COOL	148
COOPER	230
CORALISE	266
CORDOBA	98
CORDOBA PERSO	100
CORDOBA ROTIN	100
COSTA	128
COSTA BAIN DE SOLEIL	186
COSY	346
CREMONA	398
CRICKET	352
CUBE	278
CYCLADES	60

## D

DAFNÉ	162
DAKOTA	86
DALLE FLEXO	194
DAMA	172
DEA	306
DENMARK	238
DIDIER	28
DISCO	368
DIVA	176
DONA	398
DOTTY	154
DROP	140
DUCA	172
DUKE	270
DUROPLUS N°9	216

## E

EASY	200
EDEN	186
EMERAUDE	396
EMPIRE	234
ERIKA	174

## F

FACTORY	12
FACTORY COLORS	08
FACTORY WOOD	12
FACTORY WOOD COLORS	08
FADO	144
FAME	128
FARO	386
FÉROÉ	90
FINITION COUSSINS	432
FLEXO	192
FOREST N°12	222
FORMENTERA	192
FUSION	374

## G

GALICE	408
GASPARD	388
GENESIS	200
GIBRALTAR	14
GIBRALTAR COLORS	14
GINKGO	424
GIOVE	254
GLADYS	388
GLADYS COLOR	388

## H

HARRIS	274
HOT	374

## I

IBISCO	232
IBIZA	166
INDUS TABLE	258
INDUS	378
INFOS TECHNIQUES	440

## J

JAMAICA	166
JARDINIÈRE NIZZA	204
JAVA	78
JAVA PARASOL	190
JAZZY	324

## K

KEY WEST	302
KLINT	400
KONI	244

## L

LADY	308
LALLO 2	338
LAMIDUR N°10	218
LARA	404
LEGEND	430
LEONARDO	196
LEVANTE	248
LIBECCIO	248
LOFT	82
LOMBARDIE	76
LORIS	326
LOUXOR	60
LUNA STRIP	140
LUTECIA	52
LUX	198

## M

MADALENA	406
MADRID	258
MALDIVES	90
MALIBU	78
MALLORCA	166
MALTA	190
MANILA	416
MANUREVA	360
MARGUERITE	28

MARQUISE	104
MARTY	320
MARVY	198
MASSIF N°8	216
MEPHISTO	406
MERCURE	272
MIAMI	162
MIAMI TABLE	256
MILA	136
MILANO	398
MILANO TISSU	418
MINERVA	180
MISSISSIPI	356
MISTRAL	234
MODENE	94
MODERN COMPACT EXT N°5	212
MODERN COMPACT INT N°6	214
MONA	344
MONZA	72
MORZINE II	392
MOZART	288
MURIEL	266
MUSA	420

## N

NAGANO	362
NAJA	360
NAPOLEON	412
NEBULA	198
NET TABLE	252
NET	118
NEWPORT	298
NIGERIA GIN	416
NIGERIA UNI	416
NINA 2	326
NOÉ	382
NUANCIER ÉPOXY	434

## O

OBLONG	148
OCÉANE	148
ODEON	338
OLIMPIA	180
OMÉGA	422
ONE	252
OPAL WOOD	262
OPIUM	54
OPTIONS DOSSIERS	366
OPTIONS PIEDS	366
ORION	272
OSAKA	360
OTTO	276
OURAGAN	228
OVO	24

## P

PACIFICO	424
PACIFIQUE	90
PADOVA	72
PALABRA	28
PALMA	174
PANAMA	14

PANAMA COLORS	14
PARADISIO	406
PARASOL	188
PARAVENT FIRENZE	204
PARAVENT MILANO	204
PARAVENT ROMA	204
PARAVENT VENEZIA	204
PARIS	418
PATIO	202
PEP'S	152
PEP'S WOOD	262
PÉTALE	230
PHOENIX	368
PIA	136
PIED FLEXO	194
PIED FORMENTERA	194
PIED MALTA	194
PIED VIGO	194
PISE	398
PONY	330
POP	252
PORTO	266
PRÉCAUTION D'EMPLOI	438
PRÉLUDE	294

## R

RAJA	318
RAP	122
RAVEL	294
REGENCE	302
RÉGINA	172
RÉTRO	242
RÉTRO BASCULANT	236
RIO	248
RIVA	126
ROCK	346
RODÉO	406
RODI	252
ROMA	308
ROSA	306
RUBY	324
RUMBA	244

## S

SAHARA	422
SAKE	276
SALSA M2	412
SAM	278
SATURNE	270
SCENA	306
SCUDO	230
SÉLÈNE	162
SET BODRUM	112
SEVELIT BORDURE N°3	210
SILVERTEX	426
SIRTAKI M2	412
SMARTY	396
SOHO	176
SOLÉA TABLE	256
SOLÉA	114
SPRITZ	252
SUNSET	50

SUSY	384
SWEET	108
SWEET TABLE	256

## T

TAM SPICE	24
TAMBAR	28
TAMTAM CHROME	20
TAMTAM KRYSMAL	20
TAMTAM POP	16
TANGO	32
TEXAS	46
TOILE BATYLINE	434
TOILE OLEFIN	432
TOILE TEXTYLÈNE	434
TOLÈDE	408
TONGA	346
TOP SLIM STRATIFIE N°13	222
TOPAZE	400
TOUNDRAN°15	224
TOUNDRAN°16	224
TOUNDRAN°17	224
TOUNDRAN°18	224
TOWN	144
TRENDY	270
TRISKA	104

## U

UNIQUE	386
UTILISATION/GARANTIE	438

## V

VALENCIA	326
VANESSA	318
VARIATION	236
VARIATION TABLE	254
VENERE	180
VENETO	72
VENITIA	98
VENITIA ROTIN	72
VERCORS N°14	224
VERDI	284
VERONE	334
VICTORIA	64
VIGO	188
VILLEGIA	04
VINTAGE	382
VIP	274
VIRGINIE	78
VIVALDI	334

## W

WAREHOUSE	374
WENDY	364
WERZALIT NATURE N°1	208
WOODY	170

## X

X SERA S	148
XTREM WOOD	262

## NOTRE HISTOIRE

Fondée en 1948 par le designer et chef d'entreprise Henry Massonnet, la maison Stamp a marqué et marque encore l'univers du mobilier contemporain.

Précurseur inventif, c'est au sein de la « Plastic Vallée » dans l'Ain que la société Stamp a conçu le cultissime tabouret tam-tam. Cette création devenue « Icône Pop » préfigure d'autres innovations industrielles comme la conception du premier fauteuil monobloc en résine.

A la pointe du design et de l'innovation, la société Stamp a vu son histoire ponctuée de récompenses pour la qualité de ses produits et son « savoir-penser/savoir-fabriquer ».

Largement primée par le Janus de l'industrie, le certificat des awards en design ou encore le prix de l'expansion, la société Stamp s'est démarquée au fil du temps par son pôle de recherche et développement toujours en phase avec les besoins de son époque.

## NOTRE SAVOIR-FAIRE

Parce qu'il est essentiel aujourd'hui de choisir des objets qui nous ressemblent, des objets qui valorisent notre image par le design, Stamp propose une nouvelle façon d'appréhender le mobilier et de réaliser une installation ou un environnement singulier.

L'expérience de plus de 60 ans en tant que fabricant distributeur de mobilier, le goût des matières, la pureté des lignes, la personnalisation, autant d'atouts que Stamp met à la portée de ses clients grâce à son offre éclectique et sélective.

La philosophie adoptée par Stamp garantit l'alliance du design à la qualité des produits sélectionnés ; la satisfaction de nos clients en est le témoignage !

## LES CHIFFRES-CLÉS

- 1948** | Fondation STAMP
- 1 SIÈGE CULTE** | Tabouret Tam Tam
- 1973** | 1ère assise monobloc en polypropylène injecté
- 1974** | Oscar du meuble
- 1980** | Janus de l'industrie
- 65 ANS** | D'expérience et d'expertise
- + 500 000** | Sièges vendus par an
- + 350** | Références
- + 150** | Brevets

*Stamp partage avec vous son savoir-faire pour embellir ces lieux singuliers qui vous tiennent à cœur.*

*C'est avec vous, aujourd'hui, que nous célébrons 70 ans d'un long travail !*

*Mais Stamp, c'est avant tout des hommes, un petit trait de génie, beaucoup de bon sens et une volonté de fabriquer et fournir des produits de qualité.*

*Tam-tam, Boléro, Salsa et bien d'autres produits qui dansent et danseront encore sur les terrasses de vos cafés ou restaurants préférés.*

*Alors, à dans 70ans ami stampiste !*

70 ans  
d'histoire et de création.

	Profondeur d'assise (chaises, chaises hautes, fauteuils et fauteuils de bar)		Epaisseur
	Largeur d'assise (chaises, chaises hautes, fauteuils et fauteuils de bar)		Diamètre (plateaux)
	Hauteur d'assise (chaises, chaises hautes, fauteuils et fauteuils de bar)		Carré (plateaux)
	Hauteur (chaises, chaises hautes, fauteuils et fauteuils de bar)		Rectangle (plateaux)
	Longueur (tables, mange debout)		Baleines (parasols)
	Largeur, profondeur (tables, mange debout)		Chapeau (parasols)
	Hauteur (tables, mange debout)		Taille de la structure (parasols)
	Largeur, profondeur (tabourets)		Diamètre de la structure (parasols)
	Hauteur (tabourets)		Poids
	Longueur (pots, cache-pots, jardinières)		Colisage (c = couleur, p = pièces)
	Largeur, profondeur (pots, cache-pots, jardinières)		Empilage
	Hauteur (pots, cache-pots, jardinières)		Délai de livraison
	Hauteur piètement		Extérieur
	Largeur piètement		
	Profondeur piètement		
	Encastrable/Basculant		

## EXTÉRIEUR

URBAN  
PATIO | 35  
68BAROK'  
INCHAIR | 69  
114DESIGNER'S  
CHAIR | 115  
158FANTASTIK  
PLASTIQUE | 159  
180ACCESSOIRES  
COMPLÉMENTS | 181  
204

## MODULAB


PLATEAUX | 205  
224PIÈTEMENTS | 225  
244TABLES | 245  
258

## INTÉRIEUR

RESTO & CO | 259  
280ELEGANT  
BAR | 281  
338ELEGANT  
LOUNGE | 339  
370RETRO  
BISTROT | 371  
408COLLECTIVITÉ | 409  
412NUANCIER TISSUS | 413  
NUANCIER FINITIONS | 434FICHES  
TECHNIQUES | 435  
440

# L'ATELIER

VILLEGIA	0 4
FACTORY WOOD COLORS	0 8
FACTORY COLORS	0 8
FACTORY WOOD	1 2
FACTORY	1 2
GIBRALTAR	1 4
GIBRALTAR COLORS	1 4
PANAMA	1 4
PANAMA COLORS	1 4
TAMTAM POP	1 6
TAMTAM KRYSTAL	2 0
TAMTAM CHROME	2 0
TAM SPICE	2 4
OVO	2 4
TAMBAR	2 8
DIDIER	2 8
PALABRA	2 8
MARGUERITE	2 8
BOLÉRO	3 2
TANGO	3 2





**VILLEGIA | 13.220**



Fuschia



Gris pierre



Gris taupe



Rouge carmin



45 48 46 85 5 1 x6 4

Chaise structure métal époxy cataphorésé | Assise et dossier métal

**VILLEGIA | 13.221**



Bleu lagon



Moutarde miel



Vert tilleul



Sable beige



54 44 46 85 5,8 1 x6 4

Fauteuil structure métal époxy cataphorésé | Assise et dossier métal

**VILLEGIA | 13.222**



Blanc d'hiver



Noir



Gris orage



Chocolat



44 42 77 105 6,5 1 x2 4

Chaise haute structure métal époxy cataphorésé | Assise et dossier métal



VILLEGIA



VILLEGIA



VILLEGIA



FACTORY WOOD COLORS

FACTORY WOOD COLORS | 13.325



Gris orage



Chaise métal époxy cataphorésé | Assise  
chêne massif bassano | Dossier métal époxy

FACTORY COLORS | 13.325



Bleu lagon



Rouge carmin



Moutarde miel



Chaise métal époxy cataphorésé | Assise et  
dossier métal époxy

FACTORY WOOD COLORS | 13.326



Gris orage



Chocolat



Chaise haute métal époxy cataphorésé |  
Assise chêne massif bassano | Dossier métal  
époxy

FACTORY COLORS | 13.326



Gris orage



Chocolat



Chaise haute métal époxy cataphorésé |  
Assise et dossier métal époxy





FACTORY COLORS



FACTORY COLORS



FACTORY COLORS



FACTORY | RÉTRO 48 | LAMIDUR N°10

**FACTORY WOOD | 13.325**



Vintage



53 50 45 79 3,5 1 x6 2

Chaise métal époxy | Assise chêne massif bassano | Dossier métal époxy | Usage uniquement intérieur

**FACTORY | 13.325**



Vintage



53 50 45 79 3,5 1 x6 2

Chaise métal époxy | Assise et dossier métal époxy | Usage uniquement intérieur

**FACTORY WOOD | 13.326**



Vintage



44 44 76 96 4,2 1 x2 2

Chaise haute métal époxy | Assise chêne massif bassano | Dossier métal époxy | Usage uniquement intérieur

**FACTORY | 13.326**



Vintage



44 44 76 96 4,2 1 x2 2

Chaise haute métal époxy | Assise et dossier métal époxy | Usage uniquement intérieur



GIBRALTAR



PANAMA

**GIBRALTAR | 12.216**

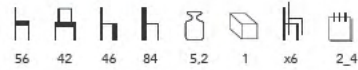


Orange

**GIBRALTAR COLORS | 12.216**



Gris taupe



Chaise structure aluminium | Finition époxy ou finition époxy selon nuancier à la demande

**GIBRALTAR | 12.217**



Orange

**GIBRALTAR COLORS | 12.217**



Gris orange



Fauteuil structure aluminium | Finition époxy ou finition époxy selon nuancier à la demande

**PANAMA | 12.211**



Prune



Taupe



Titanium



Fauteuil structure aluminium | Finition époxy

**PANAMA COLORS | 12.211**



Rouge carmin



Fauteuil structure aluminium | Finition époxy selon nuancier à la demande



TAMTAM POP | 10.001



30 45 1 6 x0 2

Tabouret polypropylène



TAM TAM POP



TAM TAM POP



TAM TAM POP



TAM TAM CHROME

## TAMTAM KRYPSTAL | 10.004



Naturel



Candy



Mango



Indigo



Cherry



Coffee



Silver



Lime



30 45 1 6 x0 2

Tabouret SAN krystal

## TAMTAM CHROME | 10.001



Argent



Or



Cuivre



Titane



Prune



Noir



White



30 45 1 1 x0 2

Tabouret ABS métallisé



TAM TAM KRYSTAL



TAM TAM CHROME



TAM TAM KRYSTAL



## TAM SPICE | 10.104



Cherry



Indigo



Lime



Mango



Naturel



Duo sel et poivre SAN krystal

## OVO | 78.010



Blanc



Noir



Red



Titanium



Silver



Porte revues composite





OVO



OVO



TAM SPICE

**TAMBAR | 11.001**

Gris acier



Noir



Blanc d'hiver



Rouge basque



38 75 8 1 x0 2

Tabouret polyéthylène | Teintement dans la masse | Repose-pieds en bois

**PALABRA | 11.006**

Blanc d'hiver



Gris



Orange



38 38 95 95 7 1 x0 2

Chaise lounge polyéthylène

**DIDIER | 35.003**

Blanc d'hiver



Noir



Gris acier



60 30 45 10 1 x0 2

Guéridon composite | Piètement en frêne

**MARGUERITE | 35.002**

Blanc d'hiver



Noir



70 70 45 7 1 x0 2

Table basse composite | Piètement en frêne



MARGUERITE



DIDIER



PALABRA



**BOLÉRO | 10.012**



— Ambre



— Blanc



— Corail\*



— Anthracite



— Taupe



— Rouge\*



— Bleu\*



74 60 30 74 4 1 x12 2

Fauteuil bas résine | Garantie 5 ans

**TANGO | 10.013**



— Rouge



— Anthracite



— Corail\*



— Anis



— Ambre



— Vert forêt



— Taupe



57 55 43 73 3 1 x15 2

Fauteuil résine | Assise cannée | Garantie 5 ans



TANGO




TANGO | KONI | WERZALIT N°1



BOLÉRO | RODI

# EXTÉRIEUR

BORA	3 8
BORA COLORS	3 8
BAHAMAS	4 2
BAHAMAS BICOLORE	4 2
BAHAMAS WOOD	4 2
BARBADE	4 6
TEXAS	4 6
SUNSET	5 0
LUTECIA	5 2
OPIUM	5 4
BRASILIA	5 6
BRASILIA WOOD	5 6
LOUXOR	6 0
CYCLADES	6 0
AGORA	6 0
VICTORIA	6 4
CINEMA II	6 6
BUZZ	6 6





**BORA | 12.101**



— Gris cendre



— Café crème



— Bicolore marron



60 54 45 72 3,9 1 x6 2

Fauteuil structure aluminium brillant |  
Tressage nylon fil rond

**BORA | 12.102**



— Gris cendre



— Café crème



— Bicolore marron



58 53 76 99 4,5 1 x0 2

Fauteuil de bar structure aluminium brillant |  
Tressage nylon fil rond

**BORA COLORS | 12.101**



— Lychen



— Bleu pétrole



— Orange



— Glycine



— Noir



60 54 45 72 3,9 1 x6 2

Fauteuil structure aluminium brillant |  
Tressage nylon fil rond



BORA COLORS | COOPER | MODERN COMPACT N°5



BORA COLORS | COOPER | MODERN COMPACT N°5



BORA COLORS | COOPER | WERZALIT NATURE N°1





BAHAMAS WOOD | RÉTRO 48 BASCULANT | MODERN COMPACT N°5

**BAHAMAS | 12.111**



— Chocolat



— Noir



— Taupe



50 53 45 79 3,5 1 x6 2

Fauteuil structure aluminium brillant |  
Tressage nylon fil rond

**BAHAMAS BICOLORE | 12.111**



— Rouge gris



— Lilas gris



— Orange gris



50 53 45 79 3,5 1 x6 2

Fauteuil structure aluminium brillant |  
Tressage nylon fil rond

**BAHAMAS WOOD | 12.112**



— Brandy



50 53 45 79 3,5 1 x6 2

Fauteuil structure aluminium wood |  
Tressage nylon fil rond



BAHAMAS | MISTRAL 3B | MODERN COMPACT N°5



BAHAMAS | ALMATA | WERZALIT NATURE N°1



BORA COLORS | ALMATA 4B | WERZALIT NATURE N°1 | VIGO



BARBAIDE TEXTYLENE | MODERN COMPACT N°5

**BARBAIDE | 12.250**



Café/Noir



Blanc



50 51 44 80 3,5 1 x6 2

Fauteuil structure aluminium brillant | Assise et dossier tissu textylène

**BARBAIDE | 12.251**



Gris cendre



50 51 44 80 3,1 1 x6 2

Fauteuil structure aluminium noir | Tressage wicker bicolore

**TEXAS | 12.104**



50 48,5 43 74 3,4 1 x6 2

Fauteuil structure aluminium brillant | Lattes "no wood" teck



TEXAS | ALMATA 4B | BAMBOO N°4



BARBADE | PÉTALE 4B | MODERN COMPACT N°5



BARBADE | MODERN COMPACT N°5



**SUNSET | 13.238**



Fauteuil structure métal époxy | Couche primaire anti-corrosion | Epoxy polyester extérieur

**SUNSET | 13.239 NOUVEAU**



Chaise haute structure métal époxy | Epoxy polyester extérieur | Couche primaire anti-corrosion



LUTECIA | 13.225



— Acier satiné



— Anis



— Fuschia



51 46,5 45 78 5,5 1 x4 4

Chaise structure métal époxy | Epoxy polyester extérieur | Couche primaire anti-corrosion

LUTECIA | 13.226



— Cerise



51 55,5 45 78 6,3 1 x4 4

Fauteuil structure métal époxy | Epoxy polyester extérieur | Couche primaire anti-corrosion

LUTECIA | 13.227 **NOUVEAU**



— Ivoire



— Colza



— Marron



— Turquoise



— Fuschia



— Bleu pastel



— Amande



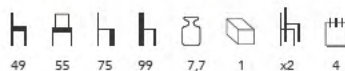
— Ombre



— Carbone



— Blanc



49 55 75 99 7,7 1 x2 4

Chaise haute structure métal époxy | Epoxy polyester extérieur | Couche primaire anti-corrosion



OPIUM | 13.420



Amande



Anis



Blanc



Bleu pastel



Oxyde



Cerise



Colza



Turquoise



Acier satiné



Marron



50 76 5 1 x0 4

Tabouret structure métal époxy | Epoxy polyester extérieur | Couche primaire anti-corrosion



BRASILIA WOOD

BRASILIA | 12.128



Gris étain



Gris clair



Fauteuil bas structure aluminium gris ou anthracite | Assise et dossier tressage wicker plat

BRASILIA WOOD | 12.128 **NOUVEAU**



Caramel



Fauteuil bas structure aluminium wood | Assise et dossier tressage wicker





BRASILIA | ALMATA 3B | WERZALIT NATURE N°1



BRASILIA WOOD | COLORADO BAS | WERZALIT NATURE N°1



BRASILIA | ALMATA 3B | WERZALIT NATURE N°1



LOUXOR | CALIFORNIA | CARINO COMPACT N°7

**LOUXOR | 12.252**



Noir



59 57 46 81 3,6 1 x4 2

Fauteuil structure aluminium noir | Assise et dossier tissu textylène | Coussin tissu textylène noir

**CYCLADES | 12.215**



Taupe



Noir



55 55 45 82 3,4 1 x6 2

Fauteuil structure aluminium peint | Assise et dossier tissu textylène

**AGORA | 12.257**



Blanc



49 47 43 80 3,6 1 x5 2

Chaise structure aluminium blanc | Assise et dossier tissu textylène

**AGORA | 12.258**



Blanc



53 55 43 80 4,5 1 x5 2

Fauteuil structure aluminium blanc | Assise et dossier tissu textylène



AGORA | AQUITAINE | MODERN COMPACT N°5



LOUXOR | COLORADO | MODERN COMPACT N°5



CYCLADES | CALIFORNIA | MODERN COMPACT N°5



VICTORIA | RÉTRO LATÉRAL

VICTORIA | 12.243



Taupe



48 47 45 81 4,5 1 x4 2

Chaise structure aluminium anthracite |  
Assise et dossier lattes "no wood"

VICTORIA | 12.244



Taupe



48 55 45 81 5,9 1 x4 2

Fauteuil structure aluminium anthracite |  
Assise et dossier lattes "no wood"



**CINEMA II | 12.314**



52 55 47,5 90 4,8 1 x0 4

Fauteuil metteur en scène structure aluminium bois | Assise et dossier textylène | Voir nuancier textylène

**CINEMA II | 15.314**



52 55 47,5 88 5,8 1 x0 4

Fauteuil metteur en scène structure hêtre massif | Assise et dossier textylène | Voir nuancier textylène

**CINEMA II | 12.313**



52 55 47,5 90 4,8 1 x0 4

Fauteuil metteur en scène structure aluminium finition époxy | Assise et dossier textylène | Voir nuancier textylène

**BUZZ | 12.420 NOUVEAU**



Orange

Noir



Turquoise

Taupe



78 57 39 72 2,9 1 x0 2

Chilienne structure aluminium époxy silver | Assise et dossier textylène



CINEMA II




CINEMA II



BUZZ

# EXTÉRIEUR

PADOVA	7 2
VENETO	7 2
VENITIA ROTIN	7 2
MONZA	7 2
LOMBARDIE	7 6
JAVA	7 8
MALIBU	7 8
VIRGINIE	7 8
BORNÉO	8 2
LOFT	8 2
DAKOTA	8 6
ADANA	8 6
PACIFIQUE	9 0
FÉROÉ	9 0
MALDIVES	9 0
MODENE	9 4
VENITIA	9 8
CORDOBA	9 8
CORDOBA PERSONNALISABLE	1 0 0
CORDOBA ROTIN	1 0 0
MARQUISE	1 0 4
ARCHIPEL	1 0 4
TRISKA	1 0 4
SWEET	1 0 8
SET BODRUM	1 1 2
SOLÉA	1 1 4





PADOVA

**PADOVA | 12.126**



Gris bleu



Gris mauve



Gris vert



Chaise structure aluminium rotin naturel | Assise et dossier tressage wecker bicolore

**VENETO | 12.123**



Café/Crème



Black/White



Chaise structure aluminium wood brown ou grey | Assise et dossier tressage nylon bicolore

**VENITIA | 12.124**



Beige/Bordeaux



Chaise structure aluminium rotin | Assise et dossier tressage nylon bicolore

**MONZA | 12.219**



Café/Crème



Fauteuil structure aluminium wood brown | Assise et dossier tressage nylon bicolore





VENETO | PÉTALE 3B | WERZALIT NATURE N°1



VENETO



VENITIA | RÉTRO 3B | WERZALIT NATURE N°1



LOMBARDIE | COOPER | WERZALIT NATURE N°1

LOMBARDIE | 12.115 **NOUVEAU**



Red/Bronze



Chaise structure aluminium wood | Assise et dossier tressage wicker

LOMBARDIE | 12.116 **NOUVEAU**



Red/Bronze



Chaise haute structure aluminium wood | Assise et dossier tressage wicker



JAVA | MISTRAL 48 | WERZALIT NATURE N°1

**JAVA | 12.159**



— Coffee



— Gris métal



— Noir



Chaise structure aluminium | Tressage wicker 4 fils | Embouts inox

**MALIBU | 12.193**



— Coffee



— Gris métal



— Noir



Fauteuil structure aluminium | Tressage wicker 4 fils | Embouts inox

**VIRGINIE | 12.202**



— Noir



— Taupe



Chaise structure aluminium anthracite | Assise et dossier tissu textylène



MALIBU | MISTRAL 4B | MODERN COMPACT N°5



JAVA | PÉTALE | WERZALIT NATURE N°1



VIRGINIE | MISTRAL 4B | MODERN COMPACT N°5



BORNÉO | ALMATA MANGE DEBOUT | MODERN COMPACT N°5

**BORNÉO | 12.165**



Noir

Coffee



Gris métal



61 40 79 107 4,5 1 x0 2

Chaise haute structure aluminium | Tressage wicker 4 fils | Embouts inox

**LOFT | 12.233**



Coffee

Noir



Gris soie



33 77 2,9 1 x4 2

Tabouret structure aluminium | Tressage wicker 4 fils | Embouts et repose pieds inox



LOFT



BORNÉO | WERZALIT NATURE N°1



LOFT | ALMATA MANGE DEBOUT | MODERN COMPACT N°5



DAKOTA | EMPIRE 3B | MODERN COMPACT N°5

**DAKOTA | 12.148** NOUVEAU



Perle



Chaise structure aluminium oak naturel |  
Assise et dossier tressage wicker plat bicolore

**DAKOTA | 12.149** NOUVEAU



Perle



Fauteuil structure aluminium oak naturel |  
Assise et dossier tressage wicker plat bicolore

**ADANA | 12.118** NOUVEAU



Gris brun



Chaise structure aluminium gris satiné |  
Assise et dossier tressage wicker

**ADANA | 12.119** NOUVEAU



Gris brun



Fauteuil structure aluminium gris satiné |  
Assise et dossier tressage wicker



ADANA | PÉTALE 4B | MODERN COMPACT N°5



ADANA | PÉTALE 4B | MODERN COMPACT N°5



DAKOTA | EMPIRE 3B | MODERN COMPACT N°5





PACIFIQUE

**PACIFIQUE | 12.207**

**NOUVEAU**



Gris sole



Noir



57 57 45 81 3 1 x4 2

Fauteuil structure aluminium | Tressage wicker 4 fils | Embouts inox

**FÉROÉ | 12.203**



Antic grey



53 58 45 89 5,9 1 x3 2

Fauteuil structure aluminium | Tressage wicker plat | Embouts inox | Coussin offert

**MALDIVES | 12.208**



Coffee/Taupe




51 57 43 85 4,8 1 x0 2

Fauteuil structure aluminium | Tressage wicker 4 fils | Anneau pour passage câble | Coussin offert



MALDIVES | BRETAGNE ROND QUILLE | MODERN COMPACT N°5



PACIFIQUE



FÉROÉ | EMPIRE 3B | WERZALIT NATURE N°1



**MODENE | 12.177** NOUVEAU



Brown



Chaise structure aluminium wood | Assise et dossier tissu textylène

**MODENE | 12.178** NOUVEAU



Brown



Fauteuil structure aluminium wood | Assise et dossier tissu textylène

**MODENE | 12.179** NOUVEAU



Brown



Fauteuil de bar structure aluminium wood | Assise et dossier tissu textylène



MODENE



MODENE | CALIFORNIA | MODERN COMPACT N°5



MODENE | CALIFORNIA | MODERN COMPACT N°5



CORDOBA | MISTRAL 4 | MODERN COMPACT N°5

**VENITIA | 12.124**



Rouge



44 46 45 88 3,6 1 x6 2

Chaise structure aluminium brillant | Assise et dossier tissu textylène

**VENITIA | 12.124**



Noir/Gris



47 43 46 88 6,5 1 x6 2

Chaise structure aluminium gris | Assise et dossier tissu textylène

**CORDOBA | 12.117**



Rouge



45 56 43 83 3,6 1 x6 2

Fauteuil structure aluminium brillant | Assise et dossier tissu textylène



CORDOBA PERSONNALISABLE | PÉTALE 3B | WERZALIT NATURE N°1

CORDOBA PERSONNALISABLE | 12.117

NOUVEAU



Vert

NOUVEAU



Gris

NOUVEAU



Bleu

NOUVEAU



Rouge



Orange



54 57,5 45 82 4 20p x6 6

**Ref 12.117 :** Fauteuil structure aluminium noir | Assise et dossier Toile Batyline® Ferrari | Personnalisation dossier  
**NOUVEAU :** Fauteuil structure aluminium imitation rotin | Assise et dossier Toile Batyline® Ferrari | Personnalisation dossier

CORDOBA | 12.117



Beige



54 57,5 45 82 4 1 x6 2

Fauteuil structure aluminium imitation rotin | Assise et dossier tissu textylène



CORDOBA | EMPIRE 3B | MODERN COMPACT N°5



CORDOBA PERSONNALISABLE



CORDOBA PERSONNALISABLE



**MARQUISE | 12.162**



Black/Silver



Bronze/Noir



54 56 45 87 3,5 1 x4 2

Chaise structure aluminium anthracite ou marron | Assise et dossier wicker plat bicolore forme V

**ARCHIPEL | 12.130**

**NOUVEAU**



Black/Silver



Bronze/Noir



53 56 46 84 3,8 1 x6 2

Fauteuil structure aluminium anthracite ou marron | Assise et dossier tissage plat bicolore

**TRISKA | 12.227**



Brun/Doré



57 56 46 92 4,1 1 x3 2

Fauteuil structure aluminium black mat | Assise tissage wicker bicolore | Dossier tissage cordé bicolore





MARQUISE



TRISKA | OURAGAN | MODERN COMPACT N°5



ARCHIPEL | RÉTRO 3B | MODERN COMPACT N°5



ENSEMBLE SWEET

SWEET | 12.262



Perle



Chaise structure aluminium oak naturel |  
Tressage wicker plat bicolore

SWEET | 12.264



Perle



Chaise haute structure aluminium oak naturel |  
Tressage wicker plat bicolore

SWEET | 12.265



Perle



Fauteuil bas structure aluminium oak naturel |  
Assise et dossier tressage wicker plat bicolore  
| Accoudoirs aluminium oak naturel

SWEET | 12.266



Perle



Banquette structure aluminium oak naturel |  
Assise et dossier tressage wicker plat bicolore  
| Accoudoirs aluminium oak naturel



SWEET | EMPIRE 3B | WERZALIT NATURE N°1



SWEET LOUNGE



SWEET | MISTRAL 4B | WERZALIT NATURE N°1



SET BODRUM



SET BODRUM

**SET BODRUM** | 16.023 **NOUVEAU**



Gris havane



88 92 44 80 25 1 x0 2

Fauteuil (x2) structure aluminium | Assise et dossier tressage wicker 4 fils | Coussins taupe

**SET BODRUM** **NOUVEAU**



Gris havane



88 131 44 80 39 1 x0 2

Canapé structure aluminium | Assise et dossier tressage wicker 4 fils | Coussins taupe

**SET BODRUM** **NOUVEAU**



Gris havane



77 52 44 6 1 x0 2

Table structure aluminium | Assise et dossier tressage wicker 4 fils | Plateau verre



SET SOLÉA

**SOLÉA | 16.015**



Noir



Chaise 1 place structure aluminium | Assise et dossier tressage wicker 4 fils solana haute résistance | Coussins couleur écre offerts

**SOLÉA | 16.015**



Noir



Banquette droite structure aluminium | Assise et dossier tressage wicker 4 fils solana haute résistance | Coussins couleur écre offerts

**SOLÉA | 16.016**



Noir



Chaise d'angle structure aluminium | Assise et dossier tressage wicker 4 fils solana haute résistance | Coussins couleur écre offerts

**SOLÉA | 16.015**




Noir



Pouf structure aluminium | Assise et dossier tressage wicker 4 fils solana haute résistance | Coussins couleur écre offerts

# EXTÉRIEUR

NET	118
BIT	118
RAP	122
RIVA	126
FAME	128
COSTA	128
AIR	132
PIA	136
MILA	136
ARIA	136
DROP	140
LUNA STRIP	140
TOWN	144
FADO	144
OCÉANE	148
COOL	148
X SERA S	148
OBLONG	148
PEP'S	152
DOTTY	154
BYRON	158





**NET | 11.116**



Taupe



Blanc



Corail



Ambre



58,5 60,5 46,5 80 4 1 x8 4

Fauteuil structure polypropylène | Renforcé fibre de verre | Coussinage en option possible

**NET RELAX | 11.117** **NOUVEAU**



Vert saïlice



Corail



Anthracite



Taupe



71 67 41,5 86,5 4,7 1 x8 4

Fauteuil bas structure polypropylène | Renforcé fibre de verre | Coussinage en option possible

**NET BANC | 11.118** **NOUVEAU**



Ambre



Vert saïlice



Corail



Blanc



70 116 42 86 8,9 1 x8 4

Banc structure polypropylène | Renforcé fibre de verre | Coussinage en option possible

**BIT | 11.115**



Vert saïlice



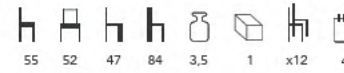
Anthracite



Corail



Taupe



55 52 47 84 3,5 1 x12 4

Chaise structure polypropylène | Renforcé fibre de verre



BIT | PÉTALE 4B | CARINO COMPACT N°7



NET | MISTRAL | MODERN COMPACT N°5





NET BANC





RAP | IBISCO

 Taupe, ambre, corail  
2

 Anthracite, chocolat, bleu céleste, rouge, blanc  
4

RAP | 11.087



Anthracite



Chocolat



Rouge



Blanc



54 49 46,5 83 3,7 1 x6 2/4

Chaise structure polypropylène | Assise et dossier perforés | Patins antidérapants | Renforcé fibre de verre | Traitement anti-UV

RAP | 11.088



Bleu céleste



Taupe



Corail



Ambre



59 58,5 46,5 86 3,8 1 x6 2/4

Fauteuil structure polypropylène | Assise et dossier perforés | Patins antidérapants | Renforcé fibre de verre | Traitement anti-UV

RAP | 11.089



Rouge



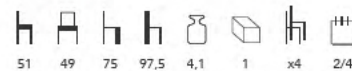
Corail



Bleu céleste



Taupe



51 49 75 97,5 4,1 1 x4 2/4

Chaise haute structure polypropylène | Assise et dossier perforés | Patins antidérapants | Renforcé fibre de verre | Traitement anti-UV

RAP MINI | 11.089



Blanc



Chocolat



Bleu céleste



Rouge




51 49 65 86,5 4,1 1 x4 2/4

Chaise haute structure polypropylène | Assise et dossier perforés | Patins antidérapants | Renforcé fibre de verre | Traitement anti-UV



RAP



RAP | RÉTRO



RAP



**RIVA | 11.096**



Anthracite



Bleu céleste



Rouge



Chocolat



54 49 46,5 83 3,7 1 x6 4

Chaise structure polypropylène | Assise et dossier pleins | Patins antidérapants | Traitement anti-UV

**RIVA | 11.097**



Chocolat



Bleu céleste



Rouge



Taupe



59 85,5 46,5 86 4,6 1 x6 4

Fauteuil structure polypropylène | Assise et dossier pleins | Patins antidérapants | Traitement anti-UV

**RIVA | 11.098**



Anthracite



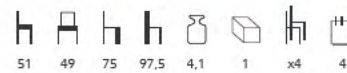
Blanc



Taupe



Rouge



51 49 75 97,5 4,1 1 x4 4

Chaise haute structure polypropylène | Assise et dossier pleins | Patins antidérapants | Traitement anti-UV

**RIVA MINI | 11.098**



Taupe



Chocolat



Bleu céleste



Rouge



51 49 65 86,5 4,1 1 x4 4

Chaise haute structure polypropylène | Assise et dossier pleins | Patins antidérapants | Traitement anti-UV



COSTA | MISTRAL 4B | MODERN COMPACT N°5

**FAME | 11.135**



Rouge



Taupe



Anthracite



53 42 46 84 3,8 1 x6 2

Chaise structure polypropylène | Assise et dossier imitation wicker | Renforcé fibre de verre

**FAME | 11.136**



Rouge



Taupe



Anthracite



53 58 76 84 4,1 1 x6 2

Fauteuil structure polypropylène | Assise et dossier imitation wicker | Renforcé fibre de verre

**COSTA | 11.100**



Anthracite



Rouge



Taupe



Blanc



54 49 46,5 83 7,9 4 x6 4

Chaise structure polypropylène | Assise et dossier pleins | Patins antidérapants | Traitement anti-UV

**COSTA | 11.101**



Anthracite



Rouge



Bleu céleste



Chocolat



59 59 46,5 85 4,5 1 x6 4

Fauteuil structure polypropylène | Assise et dossier pleins | Patins antidérapants | Traitement anti-UV



RAP | MISTRAL 48 | WERZALIT NATURE N°1





**AIR | 11.095**



Noir

Rouge



Tourterelle



60 50 44 82 3,5 1 x4 2

Chaise structure polypropylène | Renforcé fibre de verre

**AIR | 11.093**



Noir

Rouge



Tourterelle



60 57 44 81 4 1 x4 2

Fauteuil structure polypropylène | Renforcé fibre de verre

**AIR | 11.094** **NOUVEAU**



Noir

Rouge



Tourterelle



53 45 75 105 5 1 x0 2

Chaise haute structure polypropylène | Renforcé fibre de verre

**AIR MINI | 11.094**



Noir

Rouge



Tourterelle



53 45 65 86,5 5 1 x0 2

Chaise haute structure polypropylène | Renforcé fibre de verre



AIR | KONI MANGE DEBOUT



AIR



AIR



MILA

**PIA | 11.127** **NOUVEAU**



Rouge



Anthracite



Tourterelle



56 54 45 82 3,5 1 x6 2

Chaise structure polypropylène | Renforcé fibre de verre style étoile

**MILA | 11.128** **NOUVEAU**



Rouge



Anthracite



Tourterelle



56 57 45 82 3,7 1 x6 2

Fauteuil structure polypropylène | Renforcé fibre de verre style étoile

**ARIA | 11.036**



Taupe



Taupe



Rouge



Chocolat



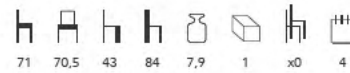
Anthracite



Blanc



Taupe



71 70,5 43 84 7,9 1 x0 4

Fauteuil structure polypropylène | Coussins de différentes couleurs





ARIA



PIA



PIA



DROP | ONE

**DROP | 11.216**



Jaune Prune Blanc Rouge Orange



Taupe Vert Bleu



52 52 43,5 78 3,8 12/c x6 4

Chaise structure polypropylène | Renforcé fibre de verre

**LUNA STRIP | 11.028**



Noir Blanc



Anthracite



51 55 47 77 4 1 x4 4

Fauteuil structure polypropylène | Renforcé fibre de verre



LUNA STRIP



DROP



LUNA STRIP | KONI



TOWN | 11.120



Ambré



Taupe



Anthracite



Vert/Bronze



Chaise structure polypropylène | Renforcé fibre de verre | Option placet PVC chocolat

TOWN | 11.121



Rouge



Taupe



Vert/Bronze



Fauteuil structure polypropylène | Renforcé fibre de verre | Option placet PVC chocolat

FADO | 11.133 **NOUVEAU**



Bleu



Sable



Taupe



Bridge structure polypropylène | Renforcé fibre de verre



TOWN



FADO



TOWN PLACET



OCÉANE

**OCÉANE | 11.215**



— Gris clair



52 49,5 46 87 3,8 1 x6 2

Chaise structure polypropylène | Renforcé fibre de verre

**COOL | 11.021**



— Anthracite



— Rouge



56 54 45 82 3,1 1 x6 2

Chaise structure polypropylène | Renforcé fibre de verre

**X SERA S | 11.024**



— Bleu navy



— Urban bronze



— Taupe



— Orange



55 49 47 84 4 1 x4 4

Chaise structure polypropylène | Renforcé fibre de verre

**OBLONG | 11.126 NOUVEAU**



— Brique



— Taupe



51 50 45 85 4,4 1 x4 4

Chaise structure polypropylène anthracite | Renforcé fibre de verre | Dossier polyamide



COOL



X SERA S



COOL



PEP'S



PEP'S

PEP'S | 13.330



Violet

Anthracite

Bleu

Taupe

Vert anis



Orange

Rouge



53 47 46 79 4,6 4 x4 4

Chaise structure métal époxy | Finition époxy silver, blanc ou noir | Finition chrome pour usage intérieur | Coque polypropylène

PEP'S | 13.332



Blanc

Noir



Rouge



55 51 76 109 6,8 4 x4 4

Chaise haute structure métal époxy | Finition époxy silver, blanc ou noir | Finition chrome pour usage intérieur | Coque polypropylène

PEP'S | 13.331



Orange

Rouge



Taupe



55 59 47 80 6,4 4 x4 4

Fauteuil structure métal époxy | Finition époxy silver, blanc ou noir | Coque polypropylène





DOTTY



DOTTY

**DOTTY | 13.411** **NOUVEAU**



Pain blue



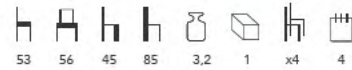
Agata blue



Citric yellow



Orange vitamin



53 56 45 85 3,2 1 x4 4

Bridge structure métal filaire galvanisé |  
Finition époxy selon nuancier

**DOTTY | 13.412** **NOUVEAU**



Ibiza white



Geranium red



Grass green



Magenta pink



117 87 45 75 5,9 1 x3 4

Fauteuil bas structure métal filaire galvanisé |  
Finition époxy selon nuancier

**DOTTY | 13.413** **NOUVEAU**



Pine green



Pastel green



Night black



Natural honey



Brown chocolate



Taupe grey



Red wine



Ultramarine blue



Ibiza white



Turquoise blue



54 56 74 106 4,7 1 x0 4

Fauteuil haut structure métal filaire galvanisé |  
Finition époxy selon nuancier



DOTTY



DOTTY



DOTTY



DOTTY



BYRON



BYRON

BYRON | 13.415 **NOUVEAU**



— Pain blue



— Agata blue



— Citric yellow



— Turquoise blue



50 43 49 84 2,9 1 x4 4

Chaise structure métal filaire galvanisé |  
Finition époxy selon nuancier

BYRON | 13.417 **NOUVEAU**



— Brown chocolate



— Ibiza white



47 44 76 94 4,8 1 x0 4

Chaise haute structure métal filaire galvanisé |  
Finition époxy selon nuancier

BYRON | 13.416 **NOUVEAU**



— Ultramarine blue



— Orange vitamin



— Light grey



— Beige cream



— Geranium red



— Natural honey



— Pastel green



— Magenta pink



— Pistachio



— Pine green




50 43 49 84 3,5 1 x3 4

Fauteuil structure métal filaire galvanisé |  
Finition époxy selon nuancier

SÉLÈNE	1 6 2
DAFNÉ	1 6 2
MIAMI	1 6 2
MALLORCA	1 6 6
IBIZA	1 6 6
JAMAICA	1 6 6
WOODY	1 7 0
REGINA	1 7 2
DAMA	1 7 2
DUCA	1 7 2
ERIKA	1 7 4
PALMA	1 7 4
DIVA	1 7 6
SOHO	1 7 6
BOX	1 7 6
OLIMPIA	1 8 0
MINERVA	1 8 0
VENERE	1 8 0

# EXTÉRIEUR





DAPHNÉ | VARIATION | WERZALIT NATURE N°1

**SÉLÈNE | 11.040**



Chocolat



Taupe



Anthracite



55 46 45 84 3,8 1 x8 2

Chaise structure polypropylène | Imitation tressage

**MIAMI | 11.210**



Chocolat



Anthracite



76 72 38 89 9,2 1 x0 2

Fauteuil structure polypropylène | Assise et dossier imitation tressage

**DAPHNÉ | 11.041**



Anthracite



Taupe



Chocolat



55 53 45 84 4,8 1 x8 2

Fauteuil structure polypropylène | Imitation tressage

**MIAMI | 11.211**



Chocolat



Anthracite



76 128 38 89 12,5 1 x0 2

Banquette structure polypropylène | Assise et dossier imitation tressage | Coussin d'assise beige



MIAMI LOUNGE



MIAMI LOUNGE



MIAMI LOUNGE



**MALLORCA | 11.120**



Anthracite

Chocolat

**IBIZA | 11.121**



Anthracite

Chocolat



Chaise structure polypropylène | Imitation tressage



Fauteuil structure polypropylène | Imitation tressage

**JAMAICA | 11.122**



Anthracite

Chocolat



Chaise haute structure polypropylène | Imitation tressage



JAMAICA



MALLORCA



JAMAICA





WOODY | COLORADO | MODERN COMPACT N°5

**WOODY | 11.150** **NOUVEAU**



Anthracite



Taupe



Chaise structure polypropylène | Renforcé fibre de verre

**WOODY | 11.152** **NOUVEAU**



Anthracite



Taupe



Chaise haute structure polypropylène | Renforcé fibre de verre

**WOODY | 11.151** **NOUVEAU**



Anthracite



Taupe



Fauteuil structure polypropylène | Renforcé fibre de verre

**WOODY | 11.153** **NOUVEAU**



Anthracite



Taupe



Tabouret structure polypropylène | Renforcé fibre de verre



REGINA

**REGINA | 12.176**



Anthracite

Taupe



Chocolat



58 46,5 46 86 3,1 1 x6 4

Chaise structure polypropylène | Renforcé fibre de verre | Pieds aluminium assortis à la coque

**DAMA | 12.170**



Anthracite

Chocolat



Taupe



58 61 47 86 3,8 1 x6 4

Fauteuil structure polypropylène | Renforcé fibre de verre | Pieds aluminium assortis à la coque

**DUCA | 12.173**



Anthracite

Taupe



51 48 79 92,5 3,6 1 x12 4

Chaise haute structure polypropylène | Renforcé fibre de verre | Pieds aluminium assortis à la coque



PALMA

**ERIKA | 11.213**



Blanc/Taupe



Anthracite



Chocolat



Taupe



50,5 54,5 45 86 4 1 x6 4

Chaise structure polypropylène | Lattes polypropylène

**PALMA | 11.214**



Blanc/Taupe



Anthracite



Chocolat



Taupe



56,5 59 45 86 4,9 1 x6 4

Fauteuil structure polypropylène | Lattes polypropylène



**DIVA | 11.034**



Orange



Gris clair



Rouge



Noir



53 57 46 84 4,15 1 x6 2

Fauteuil structure polypropylène | Traitement anti-UV

**SOHO | 12.127**



Mandarine



Anis



Rouge



Noir



56 53 45 85 3,5 1 x6 2

Fauteuil structure polypropylène | Traitement anti-UV | Pieds aluminium finition silver

**BOX | 11.086**



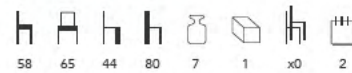
Anthracite



Orange



Rouge



58 65 44 80 7 1 x0 2

Fauteuil structure polypropylène | Traitement anti-UV



DIVA



SOHO | VARIATION | WERZALIT NATURE N°1



BOX



**OLIMPIA | 11.143** NOUVEAU



Rouge



46 52 46 86 2,9 1 x8 2

Chaise structure polypropylène

**MINERVA | 11.144** NOUVEAU



Anthracite



46 52 46 86 2,9 1 x8 2

Chaise structure polypropylène

**VENERE | 11.145** NOUVEAU



Taupe




46 52 46 86 2,9 1 x8 2

Chaise structure polypropylène

# EXTÉRIEUR

ATLANTICO	184
ALFA	186
COSTA	186
CAPRICCIO	186
EDEN	186
VIGO	188
PARASOL	188
JAVA	190
MALTA	190
FORMENTERA	192
FLEXO	192
PIED MALTA	194
PIED VIGO	194
PIED FORMENTERA	194
DALLE FLEXO	194
PIED FLEXO	194
LEONARDO	196
MARVY	198
LUX	198
NEBULA	198
ASSIA	198
GENESIS	200
EASY	200
PATIO	202
PARAVENT VENEZIA	204
PARAVENT FIRENZE	204
PARAVENT MILANO	204
PARAVENT ROMA	204
ACCESSOIRES PARAVENT	204
JARDINIÈRE NIZZA	204





ATLANTICO | POP

ATLANTICO | 11.073 **NOUVEAU**



— Blanc



— Blanc



— Anthracite



— Taupe



— Taupe



— Taupe



— Orange



— Rose



— Vert



— Bleu céleste



— Bleu céleste



— Bleu céleste



Bain de soleil inclinable avec roulettes structure polypropylène | Finition blanc, taupe et chocolat | Renforcé fibre de verre | Assise et dossier tissu textylène





COSTA

**ALFA | 11.069**



Bleu



Taupe



Bain de soleil inclinable structure polypropylène  
Assise et dossier toile synthétique batyline |  
Roulettes sous les pieds

**COSTA | 11.313**



Bleu



Noir



Bain de soleil inclinable structure polypropylène  
Assise et dossier toile synthétique batyline |  
Roulettes sous les pieds

**CAPRICCIO | 11.064**



Anthracite



Blanc



Bain de soleil structure polypropylène |  
Assise et dossier polypropylène | Inclinable  
5 positions

**EDEN | 11.068**



Blanc



Taupe



Bain de soleil avec roulettes structure  
polypropylène | Assise et dossier  
polypropylène | Inclinable 4 positions



**VIGO** |  71.245.300  71.246.302  71.246.250

300  
8 baleines

300x200  
8 baleines

250x250  
6 baleines



Sans bas volet



Avec bas volet



- 1 x0 6

Parasol structure mat aluminium silver |  
Ouverture par poulie | Baleines aluminium  
19x13 | Chapeau de décompression |  
Tissu Olefin | Avec ou sans bas volet | Voir  
nuancier

**PARASOL** |  71.201.000  
180



- 1 x0 6

Parasol structure mat aluminium silver toile  
nylon | Pieds résine blanc en option





FORMENTERA



FLEXP

**FORMENTERA** |  71.248.303

300x300



Taupe



Black



- 1 x0 6

Parasol structure aluminium blanc ou noir | Ouverture par poulie | 8 baleines 30x20 en aluminium | Chapeau de décompression | Avec ou sans bas volet | Tissu Olefin 100% polypropylène 100% recyclable

**FLEXP** |  71.264.000

300x300



Sand



Blanc



- 1 x0 6

Parasol structure aluminium déporté noir ou blanc avec inclinaison | Sans volant avec chapeau de décompression | 8 baleines 17x25mm | Pied fourni | Option d'embase avec roulettes



**PIED MALTA** | 71.226.300



Pied base métal gris | 50x50 par 6mm d'épaisseur | Tube ø40mm

**PIED VIGO** | 71.226.100



Pied base métal carrée gris, blanc ou rouille 62,5x62,5 par 5,5mm d'épaisseur | Tube ø55mm

**PIED FORMENTERA** | 71.226.500



Pied base ciment carrée | 57x57 par 8mm d'épaisseur | Tube ø63mm

**PIED FORMENTERA** | 71.226.200



Pied base métal carrée | 62,5x62,5 par 10mm d'épaisseur | Tube ø57mm

**DALLE FLEXO** | 71.265.000







Dalle pour parasol Flexo (lot de 4) | 47X47X6 | 11A Flexo mat blanc | 11B Flexo mat noir

**PIED FLEXO** | 71.266.000



Pied à roulettes noir avec poids



**LEONARDO** |  71.300 |  71.304 |  71.306 |  71.308

800 | 500x500 | 500x700 | 600x600




Blanc



- 1 x0 6

Parasol structure aluminium blanc ou gris anthracite | Mats télescopiques | Baleine en aluminium vernis | Ouverture facile par treuil | Cheminée anti-vent avec armature aluminium | Base en acier zinguée | Tissu et bordure acrylique

### SUPPORT ACIER LEONARDO



10 1 x0 6

Support acier carré pour parasol central | 12 dalles plates 50X50X3 non fournies



MARVY | KONI | DOT



NEBULA



LUX



ASSIA



GENESIS



EASY



GENESIS





ASSIA



NEBULA

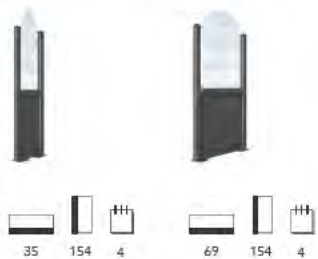


EASY | GENESIS

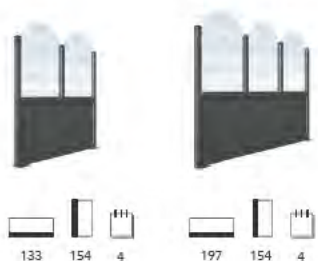


PATIO

## PARAVENTS VENEZIA



35 154 4 69 154 4

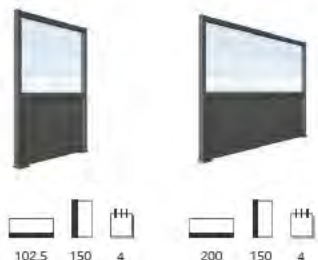


133 154 4 197 154 4

## PARAVENTS MILANO

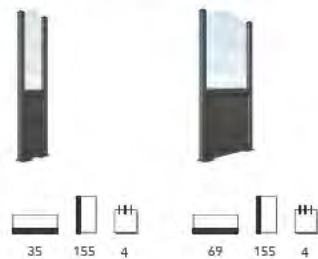


35 150 4 69 150 4

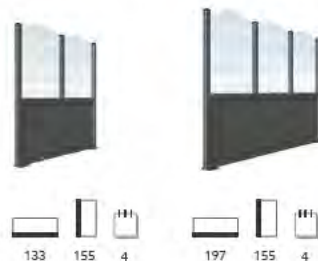


102,5 150 4 200 150 4

## PARAVENTS FIRENZE

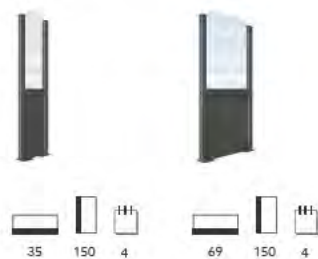


35 155 4 69 155 4

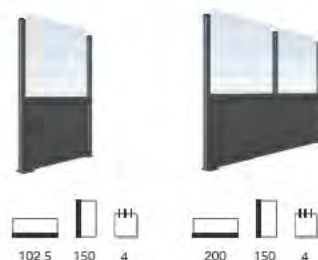


133 155 4 197 155 4

## PARAVENTS ROMA



35 150 4 69 150 4



102,5 150 4 200 150 4

## ACCESSOIRES PARAVENTS

4



Roulette avec frein ou centrée



Lampe complète avec connexion et support électrique | Disponible en noir | Piètement carré 7X7cm



Fixation AC pour 2 paravents ayant un angle différent de 90° ou pour des portes



Fixation AF de paravents linéaire ou angle à 90°



Support CP | Réglable en hauteur sur surface régulière



Support CA | Réglable en hauteur sur surface irrégulière



Support CZ | Réglable en hauteur pour zone trottoir



Support A | Pied réglable en hauteur Pour fixation définitive au sol

## JARDINIÈRE NIZZA




Séparateur avec jardinière pour gamme Milano et Roma



# MODULAB

WERZALIT NATURE N°1	2 0 8
SEVELIT BORDURÉ N°3	2 1 0
BAMBOO N°4	2 1 2
MODERN COMPACT EXTERIOR N°5	2 1 2
MODERN COMPACT INTERIOR N°6	2 1 4
CARINO COMPACT N°7	2 1 4
MASSIF N°8	2 1 6
DUROPLUS N°9	2 1 6
LAMIDUR N°10	2 1 8
COLORAMA N°11	2 2 0
FOREST N°12	2 2 2
TOP SLIM STRATIFIÉ N°13	2 2 2
VERCORS N°14	2 2 4
TOUNDRAN°15	2 2 4
TOUNDRAN°16	2 2 4
TOUNDRAN°17	2 2 4
TOUNDRAN°18	2 2 4



WERZALIT NATURE N°1



2



Plateau stratifié Werzalit chants finition droit de 26 mm d'épaisseur plateaux ronds et 30mm d'épaisseur plateaux carrés et rectangles




ø60 60x60 110x70  
70x70

Plateau stratifié Werzalit Ponderosa Blanc



ø60 60x60 110x70  
70x70

Plateau stratifié Werzalit Béton



ø60 60x60 110x70  
70x70

Plateau stratifié Werzalit Babylone



ø60 60x60 110x70  
70x70

Plateau stratifié Werzalit Stratos



ø60 60x60 110x70  
70x70

Plateau stratifié Werzalit Pinie



ø60 60x60 110x70  
70x70

Plateau stratifié Werzalit Bois flotté




ø60 60x60 110x70  
70x70

Plateau stratifié Werzalit Exwork



ø60 60x60 110x70  
70x70

Plateau stratifié Werzalit Rusty Brown



ø60 60x60 110x70  
70x70

Plateau stratifié Werzalit Oak Grey



ø60 60x60 110x70  
70x70

Plateau stratifié Werzalit Tempora Silver



ø60 60x60 110x70  
70x70

Plateau stratifié Werzalit Antique Brown

SEVELIT BORDURÉ N°3



2



Plateau stratifié Werzalit  
Plancha Rot



Plateau stratifié Werzalit  
Plancha Brown



Plateau stratifié Werzalit  
Plancha Blue



Plateau Sevelit stratifié chants  
 finition borduré de 28 mm  
 d'épaisseur



Plateau Sevelit stratifié  
Béton/Anthracite



Plateau Sevelit stratifié  
Marbre/Blanc

**NOUVEAU**



Plateau stratifié Werzalit  
Automne

**NOUVEAU**



Plateau stratifié Werzalit  
Chêne vieilli

**NOUVEAU**



Plateau stratifié Werzalit  
Marachaibo

**NOUVEAU**



Plateau Sevelit stratifié  
Nacre/Chocolat | Série  
limitée



Plateau Sevelit stratifié  
Cuivre/Chocolat

**BAMBOO N°4**   
2



Plateau en bambou chants  
finition droit de 28mm  
d'épaisseur




70x70

Plateau Bamboo



60x60  
68x68

Plateau Compact exterior  
Métal Brush



ø68



60x60  
68x68



110x68

Plateau Compact exterior  
Pierre de Lave



ø68



60x60  
68x68



110x68

Plateau Compact exterior  
Dark Béton

**MODERN COMPACT EXTERIOR N°5**   
2



Plateau Compact exterior  
chants inclinés noirs  
finition aile d'avion 13mm  
d'épaisseur



60x60  
68x68

Plateau Compact exterior  
Blanc




60x60  
68x68

Plateau Compact exterior  
White Oak



60x60  
68x68

Plateau Compact exterior  
Sahara



60x60  
68x68

Plateau Compact exterior  
Vintage Pinie

## MODERN COMPACT INTERIOR N°6



2



Plateau Compact interior  
chants finition droit de  
12mm d'épaisseur | Usage  
extérieur temporaire



68x68



60x68

110x68

Plateau Compact interior  
Jurassik



68x68



60x68

110x68

Plateau Compact interior  
Mississippi



ø60



60x60

70x70\*

80x80



60x70\*

110x70\*

120x80

Plateau Compact  
Bois flotté



ø60



60x60

70x70\*

80x80



60x70\*

110x70\*

120x80

Plateau Compact  
Plancha Rot



ø60



60x60

70x70\*

80x80



60x70\*

110x70\*

120x80

Plateau Compact  
Plancha Brown

## CARINO COMPACT N°7



2

\*Sur stock



4

Sur demande



Plateau Compact chants  
noirs finition droit de  
12mm d'épaisseur | Décor Werzalit  
Nature | Autres dimensions :  
nous consulter



ø60



60x60

70x70\*

80x80



60x70\*

110x70\*

120x80

Plateau Compact  
Pondérosa Blanc



ø60



60x60

70x70\*

80x80



60x70\*

110x70\*

120x80

Plateau Compact  
Pondérosa Gris

**NOUVEAU**



ø60



60x60

70x70\*

80x80




60x70\*

110x70\*

120x80

Plateau Compact  
Béton

**NOUVEAU**



ø60



60x60

70x70\*

80x80



60x70\*

110x70\*

120x80

Plateau Compact  
Chêne vieilli

## MASSIF N°8



4



Plateau Chêne massif finger joint chants finition droit de 20 ou 40mm d'épaisseur | Les plateaux à usage intérieur ne sont pas garantis en milieu semi-ouvert : type pergola ou chapiteau | Autres dimensions : nous consulter



60x60 110x70  
70x70


Plateau Chêne massif  
Naturel



60x60 110x70  
70x70

Plateau Chêne massif  
Bassano

## NOUVEAU



60x60 110x70  
70x70

Plateau Chêne massif  
Noir brosse | 25mm  
d'épaisseur

## DUROPLUS N°9



2

## NOUVEAU



60x60 110x70  
70x70

Plateau Chêne massif  
Naturel brosse | 25mm  
d'épaisseur

## NOUVEAU



60x60 110x70  
70x70


Plateau Chêne massif  
Bassano foncé brosse |  
25mm d'épaisseur

## NOUVEAU



60x60 110x70  
70x70

Plateau Chêne massif  
Blanc brosse | 25mm  
d'épaisseur



Plateau Duroplus mélaminé  
chants aluminium finition  
droit de 48mm d'épaisseur  
Prévoir 3cm de plus sur la  
hauteur standard d'une  
table | Usage intérieur  
uniquement



ø110 60x60 110x68  
68x68

Plateau Duroplus mélaminé  
New Wengé



68x68 110x68

Plateau Duroplus mélaminé  
Béton structuré





Plateau Duroplus mélaminé chants synchronisés finition droit de 48mm d'épaisseur. Prévoir 3cm de plus sur la hauteur standard d'une table | Usage intérieur uniquement



Plateau Duroplus mélaminé New Wengé



Plateau Duroplus mélaminé Havana



Plateau Lamidur stratifié chants ABS finition droit de 28mm d'épaisseur | Les plateaux à usage intérieur ne sont pas garantis en milieu semi-ouvert : type pergola ou chapiteau



Plateau Lamidur stratifié Blackbrown Oak



Plateau Lamidur stratifié Jurassik



Plateau Duroplus mélaminé Béton structuré



Plateau Duroplus mélaminé White Oak



Plateau Duroplus mélaminé Cèrusé



Plateau Lamidur stratifié Platinum



Plateau Lamidur stratifié Chêne cèrusé

# COLORAMA N°11



4



Plateau Colorama plaqué  
hêtre chants medium  
 finition aile d'avion de  
23mm d'épaisseur | Toutes  
dimensions possibles : nous  
consulter



Plateau Colorama plaqué  
hêtre Solo 902



Plateau Colorama plaqué  
hêtre Solo 905




Plateau Colorama plaqué  
hêtre Solo R9003



Plateau Colorama plaqué  
hêtre Solo R9017




Plateau Colorama plaqué  
hêtre Solo R2003




Plateau Colorama plaqué  
hêtre Solo 908




Plateau Colorama plaqué  
hêtre Solo 909



Plateau Colorama plaqué  
hêtre Solo 910




Plateau Colorama plaqué  
hêtre Solo R3001



Plateau Colorama plaqué  
hêtre Solo R6018



Plateau Colorama plaqué  
hêtre Solo R5015




Plateau Colorama plaqué  
hêtre Solo 911



Plateau Colorama plaqué  
hêtre Solo 912



Plateau Colorama plaqué  
hêtre Solo 913




Plateau Colorama plaqué  
hêtre Solo R7015

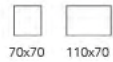
**FOREST N°12**



2

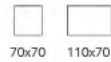


Plateau Forest en panneau de particules haute densité chants finition droit de 28mm d'épaisseur | Hydrofuge | Placage bois | Vernis haute résistance



70x70 110x70

Plateau Forest Naturel



70x70 110x70

Plateau Forest Noir



ø60 70x70 110x70

Plateau Forest Noyer fumé

**TOP SLIM STRATIFIÉ N°13**



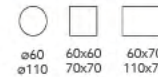
4



Plateau Top Slim stratifié chants noirs finition droit de 13mm d'épaisseur | Usage intérieur uniquement | Toutes dimensions possibles : nous consulter


Plateau Top Slim stratifié chants noirs finition aile d'avion de 13mm d'épaisseur | Usage intérieur uniquement

Plateau Top Slim stratifié chants noirs finition demi-rond de 13mm d'épaisseur | Usage intérieur uniquement



ø60 ø110 60x60 70x70 60x70 110x70

Plateau Top Slim ou Toundra stratifié B100



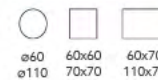
ø60 ø110 60x60 70x70 60x70 110x70

Plateau Top Slim ou Toundra stratifié W017



ø60 ø110 60x60 70x70 60x70 110x70

Plateau Top Slim ou Toundra stratifié W009



ø60 ø110 60x60 70x70 60x70 110x70

Plateau Top Slim ou Toundra stratifié R049



ø60 ø110 60x60 70x70 60x70 110x70

Plateau Top Slim ou Toundra stratifié N057



ø60 ø110 60x60 70x70 60x70 110x70

Plateau Top Slim ou Toundra stratifié C098

## VERCORS N°14




4




Plateau Vercors mélaminé chants PVC assortis finition droit de 19 ou 38mm d'épaisseur | Toutes dimensions possibles : nous consulter



Plateau Vercors mélaminé K010




Plateau Vercors mélaminé H3005



Plateau Vercors mélaminé 4298



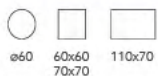
Plateau Vercors mélaminé 4299



Plateau Vercors mélaminé K002



Plateau Vercors mélaminé H1920



Plateau Vercors mélaminé K001




Plateau Vercors mélaminé F274


## TOUNDRA N°15 | N°16 | N°17 | N°18



4




Plateau Toundra stratifié chants PVC assortis finition droit | Options : plus value pour chants arrondis et chants PVC aluminium | N°15 : 22mm | N°16 : 30mm | N°17 : 44mm | N°18 : 52mm | Toutes dimensions possibles : nous consulter



Plateau Toundra ou Top Slim stratifié A095



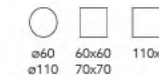
Plateau Toundra ou Top Slim stratifié 005 ROC




Plateau Toundra ou Top Slim stratifié Z008



Plateau Toundra ou Top Slim stratifié B099




Plateau Toundra ou Top Slim stratifié R001



Plateau Toundra ou Top Slim stratifié A022




Plateau Toundra ou Top Slim stratifié T051



Plateau Toundra ou Top Slim stratifié P067

# MODULAB

OURAGAN	2 2 8
PÉTALE	2 3 0
COOPER	2 3 0
SCUDO	2 3 0
IBISCO	2 3 2
ALMATA	2 3 2
MISTRAL	2 3 4
EMPIRE	2 3 4
VARIATION	2 3 6
BRASSERIE	2 3 6
RÉTRO BASCULANT	2 3 6
AUCKLAND	2 3 6
DENMARK	2 3 8
COLORADO	2 3 8
AQUITAINE	2 3 8
CALVADOS	2 4 0
BRETAGNE	2 4 0
RÉTRO	2 4 2
CALIFORNIA	2 4 2
CHARENTE	2 4 4
RUMBA	2 4 4
KONI	2 4 4





**OURAGAN** | 521.148.404 **NOUVEAU**



Silver



Gris satiné



Ouragan 1 Pied central structure aluminium 4 branches auto stabilisant époxy pour plateaux de  $\varnothing 70$  à  $80 \times 80$

OURAGAN



**NOUVEAU SYSTÈME EXCLUSIF OURANGAN**

à compensation mécanique (maximum 20mm)  
assurant jusqu'à 50 000 cycles de mises à niveau

**PÉTALE | 52.152.403**

**NOUVEAU**



Gris satiné

Silver

Noir



67 41 72 7,5 1 x0 2

Pétale 3B | Pied central structure aluminium 3 branches basculant et encastrable pour plateaux de ø60 à 60x60

**PÉTALE MD | 52.152.405**

**NOUVEAU**



Noir

Silver

Gris satiné



67 41 110 8,5 1 x0 2

Pétale Mange debout | Pied central structure aluminium 4 branches basculant et encastrable pour plateaux 60x60 à 70x70

**PÉTALE | 52.152.404**



Noir

**NOUVEAU**

Gris satiné

Silver



67 41 72 7,2 1 x0 2

Pétale 4B | Pied structure aluminium central 4 branches basculant et encastrable pour plateaux 60x60 à 70x70

**COOPER | 52.150.404**



Silver

Noir



67 50 72 5,8 1 x0 2

Cooper 4B | Pied structure époxy 4 branches basculant et encastrable pour plateaux 60x60 à 70x70

**COOPER | 52.150.402**



Noir

Silver



50 90 72 8,9 1 x0 2

Cooper Duo | Pied duo structure époxy basculant et encastrable pour plateaux de 110x70 à 120x80

**COOPER MD | 52.150.405**



Noir

Silver



67 50 110 7 1 x0 2

Cooper Mange debout | Pied structure époxy 4 branches basculant et encastrable pour plateaux ø60 à 70x70

**SCUDO | 52.113.404**



Blanc

Anthracite

Taupe



52 48 72 5,8 1 x0 4

Scudo | Pied central structure aluminium peint 4 branches basculant et encastrable pour plateaux de ø70 à 80x80 | Option traitement spécial pour environnement haute salinité

**SCUDO | 52.113.402**

Anthracite



Silver



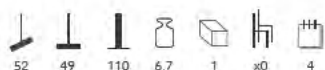
Scudo Double | Pied latéral structure aluminium basculant et encastrable pour plateaux de 110x70 à 120x80

**SCUDO MD | 52.113.405**

Silver



Anthracite



Scudo Mange debout | Pied mange debout structure aluminium 4 branches peint basculant et encastrable pour plateaux de ø70 à 80x80 | Option traitement spécial pour environnement haute salinité

**ALMATA | 52.100.404**

Brillant



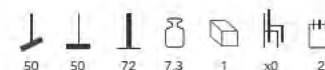
Brillant



Almata Bas 4B | Pied central bas structure aluminium 4 branches pour plateaux de ø60 à 60x60 | Almata 4B | Pied central structure aluminium brillant 4 branches pour plateaux de ø60 à 80x80

**ALMATA | 52.100.403**

Brillant



Almata 3B | Pied central structure aluminium brillant 3 branches pour plateaux de ø60 à 60x60

**IBISCO | 52.126.404**

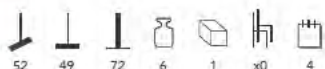
Silver



Taupe



Blanc



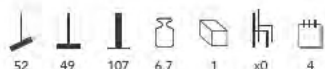
Ibisco | Pied central structure aluminium 4 branches basculant et encastrable pour plateaux 60x60 à 80x80

**IBISCO MD | 52.126.405**

Silver



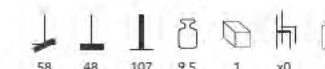
Anthracite



Ibisco Mange debout | Pied mange debout central structure aluminium 4 branches basculant et encastrable pour plateaux ø60 à 70x70

**ALMATA MD | 52.100.405**

Brillant



Almata Mange debout | Pied mange debout central structure aluminium 4 branches pour plateaux de ø60 à 70x70

**ALMATA | 52.100.402**

Brillant



Almata Latéral | Pied latéral structure aluminium pour plateaux de 110x70 à 120x80

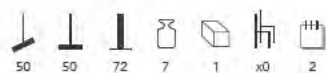


**MISTRAL MD | 52.149.405**



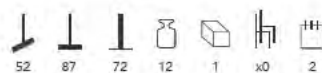
Mistral Mange debout | Pied mange debout structure aluminium époxy 4 branches pour plateaux de 60x60 à ø80

**MISTRAL | 52.149.403**



Mistral 3B | Pied central structure aluminium époxy 3 branches pour plateaux de ø60 à 60x60

**MISTRAL | 52.149.402**



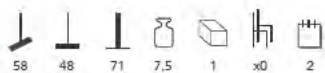
Mistral Matéral | Pied latéral structure époxy pour plateaux de 110x70 à 120x80

**EMPIRE | 52.105.404**



Empire 4B | Pied central structure aluminium noir 4 branches pour plateaux de ø60 à ø90

**MISTRAL | 52.149.404**



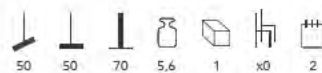
Mistral 4B | Pied central structure aluminium époxy 4 branches pour plateaux de 60x60 à ø80

**MISTRAL | 52.149.409**



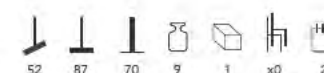
Mistral 5B | Pied central structure aluminium époxy 5 branches pour plateaux de 80x80 à ø100

**EMPIRE | 52.105.403**



Empire 3B | Pied central structure aluminium 3 branches pour plateaux de ø60 à 60x60

**EMPIRE | 52.105.402**



Empire Latéral | Pied latéral structure aluminium pour plateaux de 110x70 à 120x80

**VARIATION | 53.409.209**

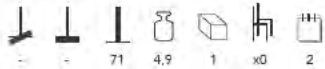


Marron

Silver



Gris martelé

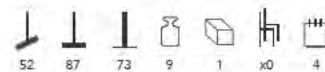


Variation GM | Pied pliant grand modèle structure métal époxy pour plateaux de 100x60 à ø120

**BRASSERIE | 53.226.402**



Noir



Brasserie Lateral GM | Pied latéral grand modèle structure métal époxy pour plateaux de 110x70 à 120x80

**VARIATION | 53.408.208**



Silver

Gris martelé



Marron

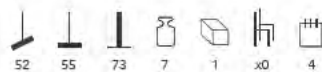


Variation PM | Pied pliant petit modèle structure métal époxy pour plateaux de 60x60 à 80x80

**BRASSERIE | 53.226.401**



Noir



Brasserie Lateral PM | Pied latéral petit modèle structure métal époxy pour plateaux de 60x60 à 100x80

**RÉTRO | 53.204.404**



Noir



Rétro 4B basculant | Pied central 4 branches basculant colonne acier pour plateaux de ø60 à 60x60 et ø80

**AUCKLAND | 53.261.408**



Vintage



Noir



Auckland Rectangle | Pied central rectangle structure fonte pour plateaux de 100x60 à 120x80

**RÉTRO | 53.204.403**



Noir



Rétro 3B basculant | Pied central 3 branches basculant colonne acier pour plateaux de ø60 à 60x60

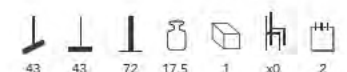
**AUCKLAND | 53.260.408**



Noir



Vintage



Auckland Carré | Pied central carré structure fonte pour plateaux de ø60 à 70x70

**DENMARK | 53.234.402**



Noir



Denmark Duo | Pied duo structure fonte pour plateaux 11070 à 120x80

**COLORADO | 53.241.404**



Noir



Colorado 4B | Pied 4 branches structure fonte pour plateaux de 60x60 à 70x70

**AQUITAINE | 53.207.508**



Noir



Aquitaine Quille | Pied central structure fonte - lestée - 4 branches - colonne quille pour plateaux de 60x60 à 80x80

**AQUITAINE | 53.207.404**



Noir



Aquitaine 4B | Pied central structure fonte - lestée - 4 branches - colonne ronde pour plateaux de 60x60 à 80x80

**DENMARK | 53.234.404**



Noir



Denmark 4B PM | Pied 4 branches structure fonte pour plateaux de ø60 à 70x70

**DENMARK | 53.234.406**



Noir



Denmark 4B GM | Pied 4 branches structure fonte pour plateaux de ø80 à ø120

**AQUITAINE | 53.207.402**



Noir



Aquitaine Latéral | Pied duo 2 colonnes rondes structure fonte pour plateaux de 110x70 à 120x80

**CALVADOS MD | 53.229.405**



Calvados Mange debout | Pied central embase ronde PM | Structure fonte pour plateaux de ø60 à 60x60

**BRETAGNE | 53.229.508**



Bretagne Quille | Pied central embase ronde | Colonne fonte quille pour plateaux de ø60 à ø70

**BRETAGNE MD | 53.231.405**



Bretagne Bar | Pied central mange debout embase rectangle | Structure fonte pour plateaux de 100x60 à 120x80

**BRETAGNE | 53.229.400**



Bretagne Bas | Pied central embase ronde PM | Structure fonte pour plateaux de ø60 à ø70

**BRETAGNE | 53.230.408**



Bretagne Carré | Pied central embase carré | Structure fonte pour plateaux de ø60 à 70x70

**BRETAGNE | 53.231.408**



Bretagne Rectangle | Pied central embase rectangle | Structure fonte pour plateaux de 100x60 à 120x80

**BRETAGNE | 53.229.408**



Bretagne Rond PM | Pied central embase ronde PM | Structure fonte pour plateaux de ø60 à ø70

**BRETAGNE | 53.229.409**

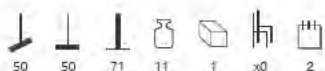


Bretagne Rond GM | Pied central embase ronde GM | Structure fonte pour plateaux de ø100 à ø120

**RÉTRO | 53.203.403**



Noir

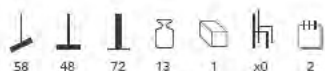


Rétro 3B | Pied central structure fonte 3 branches pour plateaux de  $\varnothing 60$  à  $60 \times 60$

**RÉTRO | 53.203.404**



Noir

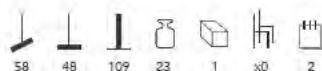


Rétro 4B | Pied central structure fonte 4 branches pour plateaux de  $\varnothing 60$  à  $60 \times 60$  et  $\varnothing 80$

**RÉTRO MD | 53.203.405**



Noir



Rétro Mange debout | Pied central mange debout structure fonte pour plateaux de  $\varnothing 60$  à  $60 \times 60$

**CALIFORNIA | 52.145.404**



Inox




California 1 | Pied 4 branches structure inox pour plateaux  $60 \times 60$  à  $70 \times 70$

**RÉTRO | 53.203.401**



Noir



Rétro Latéral PM | Pied structure fonte à dégagement latéral - petit modèle pour plateaux de  $60 \times 60$  à  $80 \times 80$

**RÉTRO | 53.203.402**



Noir



Rétro Latéral GM | Pied structure fonte à dégagement latéral - grand modèle pour plateaux de  $100 \times 60$  à  $120 \times 80$

**CHARENTE | 52.140.408**



Inox brossé



Charente Carré | Pied central embase carré structure inox pour plateaux de 60x60 à 80x80

**CHARENTE | 52.141.408**



Inox brossé

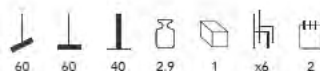


Charente Rectangle | Pied central embase rectangle structure inox pour plateaux de 110x70 à 120x80

**RUMBA | 50.001.000**



Taupe

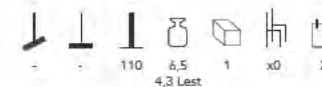


Rumba | Piétement embase tulipe en polypropylène

**KONI MD | 51.061.001**



Anthracite

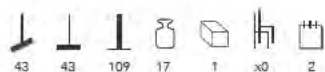


Koni Mange debout | Pied mange debout conique en polypropylène lesté + 4 vérins de réglage sol

**CHARENTE MD | 52.140.405**



Inox brossé



Charente Mange debout | Pied mange debout embase carré structure inox pour plateaux de 60x60 à 70x70

**CHARENTE | 52.116.408**




Inox brossé



Charente Rond | Pied central embase ronde structure inox pour plateaux de ø60 à ø80

# MODULAB

RIO	2 4 8
LIBECCIO	2 4 8
LEVANTE	2 4 8
ARIA	2 5 2
POP	2 5 2
SPRITZ	2 5 2
NET	2 5 2
RODI	2 5 2
ONE	2 5 2
VARIATION	2 5 4
GIOVE	2 5 4
SWEET	2 5 6
SOLÉA	2 5 6
MIAMI	2 5 6
INDUS	2 5 8
CHAMOIS	2 5 8
MADRID	2 5 8





RIO | BIT

**RIO | 32.013** **NOUVEAU**



Anthracite



Blanc



Taupe



210/280 100 76 49 1 x0 4

Table à rallonge structure aluminium époxy | Plateau duretop | Piètement aluminium époxy | Piètement carré

**LIBECCIO | 32.015**



Anthracite



Taupe



Chocolat



Blanc



160/220 100 74 28,8 1 x0 4

Table à rallonge structure aluminium époxy | Plateau duretop | Piètement aluminium époxy | Piètement rond ø7cm

**LEVANTE | 32.016**



Anthracite



Taupe



Chocolat



Blanc



160/220 100 74 29,6 1 x0 4

Table à rallonge structure aluminium époxy | Plateau duretop | Piètement aluminium époxy | Piètement carré 7x7cm





TABLES



RIO | NET

TABLES

LEVANTE



RIO | NET



LIBECCIO | RAP

**ARIA | 31.088** **NOUVEAU**



Anthracite    Blanc



Chocolat    Rouge



60 60 40 5 1 x0 4

Table basse structure polypropylène | Renforcé fibre de verre

**POP | 31.089** **NOUVEAU**



Anthracite    Blanc



Chocolat    Taupe



44 39,5 38,5 1,4 1 x4 4

Table basse structure polypropylène | Renforcé fibre de verre

**RODI | 31.064**



Taupe    Chocolat



Anthracite    Blanc



46 46 40 2,3 1 x0 2

Table basse Rodi polypropylène

**ONE | 31.102**



Taupe    Anthracite



60 60 72 - 1 x6 4

Guéridon One ø60, ø70, 60x60 et 70x70 | Guéridon structure polypropylène renforcée fibre de verre | Plateau HPL compact

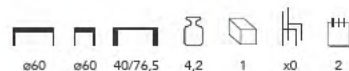
**SPRITZ | 31.100**



Anthracite    Taupe



Bleu céleste    Rouge



ø60 ø60 40/76,5 4,2 1 x0 2

Table basse Spritz | Renforcé fibre de verre | Hauteur réglable 76,5 ou 40 cm

**NET | 31.110** **NOUVEAU**



Vert salice    Taupe



Ambre    Corail



100 60 40 6,3 1 x0 4

Table basse structure polypropylène | Renforcé fibre de verre





VARIATION PM | SELENE | DAFNÉ



VARIATION PM ET GM | DAFNÉ

VARIATION PM



Plateau Sevelit borduré n°3



Plateau Werzalit nature n°1

VARIATION GM



Plateau Werzalit nature n°1

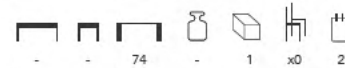


Table Variation pliante structure métal 60x60, 70x70 et 80x80



Table Variation pliante structure métal 110x70, 120x80 et ø100

GIOVE | 31.068



Anthracite



Chocolat



Taupe



Guéridon Giove polypropylène



**SWEET | 12.267**



— Perle



Table basse avec glace structure aluminium oak naturel | Tressage wicker

**SOLÉA | 16.017**



— Noir



Table basse structure aluminium | Tressage wicker 4 fils solana haute résistance | Plateau en verre ép. 5 mm | Embouts inox

SOLÉA



**MIAMI | 31.092**



— Chocolat



— Anthracite



Table basse structure polypropylène | Imitation tressage

SWEET



INDUS

**INDUS MD | 33.253** **NOUVEAU**



Vintage



Noir



Table mange debout structure métal |  
Plateau hêtre finition vieilli

**CHAMOIS MD | 35.250**



Wengé



Table mange debout pieds hêtre massif |  
Plateau panneau particules ép. 22mm recouvert  
stratifié HPL | Chants plaqués bois

**MADRID MD | 35.10**



Console mange debout structure stratifié selon  
nuancier 110x70, 120x70 et 140x70 | Repose-  
pieds finition époxy | Autres dimensions :  
nous consulter

**CHAMOIS | 35.210**



Noyer



Wengé




Wengé



Table pieds hêtre massif 45x45 mm 60x60,  
70x70, 110x70 et 110 | Plateau panneau  
particules ép. 22mm recouvert stratifié HPL |  
Chants plaqués bois

# INTÉRIEUR

PEP'S WOOD	2 6 2
XTREM WOOD	2 6 2
OPAL WOOD	2 6 2
PORTO	2 6 6
CORALISE	2 6 6
MURIEL	2 6 6
SATURNE	2 7 0
DUKE	2 7 0
TRENDY	2 7 0
MERCURE	2 7 2
ORION	2 7 2
VIP	2 7 4
HARRIS	2 7 4
OTTO	2 7 6
SAKÉ	2 7 6
AXEL	2 7 6
CUBE	2 7 8
BOBO	2 7 8
SAM	2 7 8





XTREM WOOD

PEP'S WOOD | 15.730



Taupe

Blanc



Chaise structure bois noyer ou wengé ou naturel | Coque polypropylène

PEP'S WOOD | 15.212



Noir



Fauteuil structure bois noyer ou wengé ou naturel | Coque polypropylène

XTREM WOOD | 15.763



Noir



Chaise structure bois wengé ou naturel | Coque technopolymère

OPAL WOOD | 15.764



Naturel

Orange



Vert

Rouge



Fauteuil structure bois wengé ou naturel | Coque polycarbonate translucide



OPAL WOOD



PEP'S WOOD



PEP'S WOOD





PORTO

**PORTO | 15.605**



— Blanc



Chaise structure hêtre wengé ou naturel | Dossier polypropylène

**PORTO | 15.606**



— Rouge



Chaise haute structure hêtre wengé ou naturel | Dossier polypropylène

**CORALISE | 15.263**



— Gris



— Rouge



— Vert



— Orange



Chaise structure bois | Assise et dossier plaqué hêtre **ou** assise PVC Pantanal et dossier plaqué hêtre **ou** assise et dossier bois laqué **ou** assise PVC Pantanal et dossier bois laqué

**MURIEL | 15.260**



— Liège



Chaise structure hêtre massif | Assise et dossier liège



PORTO



PORTO



CORALISE



SATURNE

**SATURNE | 13.436**



Fauteuil 4 pieds métal chromé | Ossature tissu PVC au choix

**TRENDY | 13.248**



Fauteuil 4 pieds métal chromé | Coque tissu PVC au choix

**DUKE | 13.247**



Fauteuil 4 pieds métal chromé | Coque tissu PVC au choix



**MERCURE** | 13.435



58 63 45 73 13 1 x0 6

Fauteuil pied central embase ronde métal chromé pivotant | Ossature tissu PVC au choix

**ORION** | 13.437



58 59 46 87 12 1 x0 6

Fauteuil pied central embase ronde métal chromé | Ossature tissu PVC au choix



VIP | 13.346



53 45 45 85 4,8 1 x0 4

Chaise structure métal époxy | Assise et dossier tissu PVC au choix

VIP | 13.347



51 41 80 100 7 1 x0 4

Chaise haute structure métal époxy | Assise et dossier tissu PVC au choix

HARRIS | 13.203



49 48 49 92 8 1 x0 4

Chaise structure métal époxy | Assise et dossier tissu PVC au choix

HARRIS | 13.205



52 43 81 101 7,8 1 x0 4

Chaise haute structure métal époxy | Assise et dossier tissu PVC au choix





**OTTO | 13.340**



Tabouret embase carrée structure métal chromé ou inox satiné ou époxy | Assise tissu PVC au choix | Repose-pieds

**OTTO | 13.341**



Tabouret embase ronde structure métal chromé ou inox satiné ou époxy | Assise tissu PVC au choix | Repose-pieds

**SAKÉ | 13.342**



Tabouret structure métal chromé ou inox satiné ou époxy | Assise tissu PVC au choix

**AXEL | 13.355**



Chaise haute structure métal chromé ou inox satiné ou époxy | Assise et dossier tissu PVC au choix

VIP



OTTO

RESTO & CO



**CUBE | 13.237**



Tabouret haut structure métal chromé ou inox satiné ou époxy | Assise tissu PVC au choix | Repose-pieds

**CUBE MINI | 13.238**



Tabouret bas structure métal chromé ou inox satiné ou époxy | Assise tissu PVC au choix | Repose-pieds

**BOBO | 13.219**



— Blanc



— Rouge



— Anthracite



Tabouret structure acier peint | Assise polypropylène renforcée fibre de verre

**SAM | 13.353**



Chaise haute structure métal chromé ou inox satiné ou époxy | Assise et dossier tissu PVC au choix



CUBE




CUBE



# INTÉRIEUR

VERDI	284
BELLINI	284
MOZART	288
CHICAGO	290
RAVEL	294
PRÉLUDE	294
NEWPORT	298
REGENCE	302
KEY WEST	302
ROSA	306
DEA	306
SCENA	306
ROMA	308
LADY	308
CHELSEA	312
CAMDEM	312
BRIGHTON	312
BALTHUS	316
BALTHAZAR	316
ANDREA	316
RAJA	318
VANESSA	318
MARTY	320
RUBY	324
JAZZY	324
LORIS	326
VALENCIA	326
NINA 2	326
BERLIOZ	326
PONY	330
VIVALDI	334
VERONE	334
ODÉON	338
LALLO 2	338





VERDI | BRETAGNE | DUROPLUS N°9

VERDI | 15.678



Chaise structure hêtre massif | Assise et dossier tissu PVC au choix | Finition structure au choix selon nuancier

VERDI | 15.679



Chaise haute structure hêtre massif | Assise et dossier tissu PVC au choix | Finition structure au choix selon nuancier

VERDI | 15.677



Fauteuil structure hêtre massif | Assise et dossier tissu PVC au choix | Finition structure au choix selon nuancier

BELLINI | 15.323 **NOUVEAU**



Chaise structure hêtre massif empilable | Assise et dossier tissu PVC au choix | Finition structure au choix selon nuancier



VERDI | CHARENTE | DUROPLUS N°9



VERDI | BRETAGNE | DUROPLUS N°9



VERDI | MODERN COMPACT N°5



MOZART | AUCKLAND | DUROPLUS N°9

MOZART | 15.680



54 42 48 82 5 1 x0 6

Chaise structure hêtre massif | Assise et dossier tissu PVC au choix | Finition structure au choix selon nuancier

MOZART | 15.682



54 56 48 82 7,5 1 x0 6

Fauteuil structure hêtre massif | Assise et dossier tissu PVC au choix | Finition structure au choix selon nuancier

MOZART | 15.681



56 47,5 79 110 6,1 1 x0 6

Chaise haute structure hêtre massif | Assise et dossier tissu PVC au choix | Finition structure au choix selon nuancier



MOZART | AUCKLAND | DUROPLUS N°9



CHICAGO | AUCKLAND

**CHICAGO | 15.320** NOUVEAU



Chaise structure hêtre massif | Assise et dossier tissu PVC au choix | Finition structure au choix selon nuancier

**CHICAGO | 15.321** NOUVEAU



Fauteuil structure hêtre massif | Assise et dossier tissu PVC au choix | Finition structure au choix selon nuancier

**CHICAGO | 15.322** NOUVEAU



Chaise haute structure hêtre massif | Assise et dossier tissu PVC au choix | Finition structure au choix selon nuancier



CHICAGO | AUCKLAND



CHICAGO | BRETAGNE



CHICAGO



CHICAGO | BRETAGNE | DUROPLUS N°9



**RAVEL | 15.214**



Chaise structure hêtre massif | Assise tissu PVC au choix | Dossier bois | Finition structure au choix selon nuancier

**PRÉLUDE | 15.675**



Chaise structure hêtre massif | Assise tissu PVC au choix | Dossier bois | Finition structure au choix selon nuancier

**RAVEL | 15.216**



Chaise haute structure hêtre massif | Assise tissu PVC au choix | Dossier bois | Finition structure au choix selon nuancier

**PRÉLUDE | 15.676**



Chaise haute structure hêtre massif | Assise tissu PVC au choix | Dossier bois | Finition structure au choix selon nuancier



RAVEL | BRETAGNE | DUROPLUS N°9



RAVEL | BRETAGNE | DUROPLUS N°9



PRÉLUDE | AQUITAINE | TOUNDRAS N°16





NEW PORT | NEW PORT +

NEW PORT + | 15.307 **NOUVEAU**



Chaise structure hêtre massif | Assise et dossier tissu PVC au choix | Finition structure au choix selon nuancier

NEW PORT + | 15.309 **NOUVEAU**



Chaise haute structure hêtre massif | Assise et dossier tissu PVC au choix | Finition structure au choix selon nuancier

NEW PORT | 15.207



Chaise structure hêtre massif | Assise tissu PVC au choix | Dossier bois | Finition structure au choix selon nuancier

NEW PORT | 15.209



Chaise haute structure hêtre massif | Assise tissu PVC au choix | Dossier bois | Finition structure au choix selon nuancier



NEW PORT



NEW PORT | AUCKLAND | MASSIF N°8



NEW PORT | AUCKLAND | MASSIF N°8



REGENCE

REGENCE | 15.204



50 42 48 95 6,4 1 x0 6

Chaise structure hêtre massif | Assise et dossier tissu PVC au choix | Finition structure au choix selon nuancier

REGENCE | 15.205 **NOUVEAU**



59 59 48 94,5 7,2 1 x0 6

Fauteuil structure hêtre massif | Assise et dossier tissu PVC au choix | Finition structure au choix selon nuancier

REGENCE | 15.206



53 42 78 122 7,5 1 x0 6

Chaise haute structure hêtre massif | Assise et dossier tissu PVC au choix | Finition structure au choix selon nuancier

KEY WEST | 15.231



52 55 49 83 9 1 x0 6

Fauteuil structure hêtre massif | Assise tissu PVC au choix | Dossier extérieur bois | Dossier intérieur tissu PVC au choix | Finition structure au choix selon nuancier



KEY WEST



REGENCE



REGENCE

**ROSA | 15.246**



Chaise structure hêtre massif | Assise et dossier tissu PVC au choix | Finition structure au choix selon nuancier

**DEA | 15.243**



Chaise structure hêtre massif | Assise tissu PVC au choix | Dossier bois | Finition structure au choix selon nuancier

**ROSA | 15.247**



Fauteuil structure hêtre massif | Assise et dossier tissu PVC au choix | Finition structure au choix selon nuancier

**DEA | 15.244**



Chaise structure hêtre massif | Assise tissu PVC au choix | Dossier bois | Finition structure au choix selon nuancier

**SCENA | 15.246 NOUVEAU**



Chaise structure hêtre massif | Assise et dossier tissu PVC au choix | Finition structure au choix selon nuancier

**SCENA | 15.249 NOUVEAU**



Chaise haute structure hêtre massif | Assise tissu PVC au choix | Dossier bois | Finition structure au choix selon nuancier

**SCENA | 15.247 NOUVEAU**



Fauteuil structure hêtre massif | Assise et dossier tissu PVC au choix | Finition structure au choix selon nuancier

**SCENA | 15.248 NOUVEAU**



Tabouret structure hêtre massif | Assise tissu PVC au choix | Finition structure au choix selon nuancier



ROMA | BRETAGNE | DUROPLUS N°9

**ROMA | 15.801**



Chaise structure hêtre massif | Assise et dossier tissu PVC au choix | Finition structure au choix selon nuancier

**LADY | 15.240**



Chaise structure hêtre massif | Assise et dossier tissu PVC au choix | Finition structure au choix selon nuancier

**ROMA | 15.802**



Chaise haute structure hêtre massif | Assise et dossier tissu PVC au choix | Finition structure au choix selon nuancier

**LADY | 15.242**



Chaise haute structure hêtre massif | Assise et dossier tissu PVC au choix | Finition structure au choix selon nuancier



ROMA | BRETAGNE | MODERN COMPACT N°5



ROMA



LADY | BRETAGNE | LAMIDUR N°10



CHELSEA | BRETAGNE | DUROPLUS N°9

**CHELSEA | 15.805**



Chaise structure hêtre massif | Assise et dossier tissu PVC au choix | Finition structure au choix selon nuancier

**CHELSEA | 15.806**



Chaise haute structure hêtre massif | Assise et dossier tissu PVC au choix | Finition structure au choix selon nuancier

**CAMDEM | 15.841**



Chaise structure hêtre massif | Assise et dossier tissu PVC au choix | Finition structure au choix selon nuancier

**BRIGHTON | 15.762**



Bridge structure hêtre massif | Assise et dossier tissu PVC au choix | Finition structure au choix selon nuancier





BRIGHTON



BRIGHTON | AUCKLAND | LAMIDUR N°10



BRIGHTON | BRETAGNE | TOUNDR N°15



BALTHUS

**BALTHUS | 15.237**



56 57 47 71 5,8 1 x0 6

Fauteuil ouvert structure hêtre massif | Assise et dossier tissu PVC selon nuancier

**BALTHAZAR | 15.238**



56 57 47 71 5,8 1 x0 6

Fauteuil fermé structure hêtre massif | Assise et dossier tissu PVC selon nuancier

**ANDREA | 15.202**



57 55 46 71 5,9 1 x0 6

Chaise structure hêtre massif | Assise et dossier tissu PVC au choix | Finition structure au choix selon nuancier

**ANDREA | 15.203**



58 60 46 71 6,9 1 x0 6

Fauteuil structure hêtre massif | Assise et dossier tissu PVC au choix | Finition structure au choix selon nuancier



RAJA

RAJA | 15.226



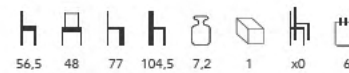
Chaise structure hêtre massif | Assise et dossier tissu PVC au choix | Finition structure au choix selon nuancier

RAJA | 15.227



Fauteuil structure hêtre massif | Assise et dossier tissu PVC au choix | Finition structure au choix selon nuancier

RAJA | 15.228



Chaise haute structure hêtre massif | Assise et dossier tissu PVC au choix | Finition structure au choix selon nuancier

VANESSA | 15.230



Chaise structure hêtre massif | Assise et dossier tissu PVC au choix | Finition structure au choix selon nuancier



VANESSA



MARTY 2 | BRETAGNE | DUROPLUS N°9

MARTY 1 | 15.743



Chaise structure hêtre massif | Assise tissu PVC au choix | Finition structure au choix selon nuancier

MARTY 2 | 15.745



Chaise structure hêtre massif | Assise tissu PVC au choix | Finition structure au choix selon nuancier

MARTY 1 | 15.744



Chaise haute structure hêtre massif | Assise tissu PVC au choix | Finition structure au choix selon nuancier

MARTY 2 | 15.746



Chaise haute structure hêtre massif | Assise tissu PVC au choix | Finition structure au choix selon nuancier



MARTY 2



MARTY 2



MARTY 2



**RUBY | 15.210**



Tabouret structure hêtre massif H77 | Assise tissu PVC au choix selon nuancier | Repose-pieds inox

**JAZZY | 15.820**



Tabouret structure hêtre massif | Assise tissu PVC au choix selon nuancier | Finition structure wengé

**RUBY | 15.210**



Tabouret structure hêtre massif H67 | Assise tissu PVC au choix selon nuancier | Repose-pieds inox



NINA 2 | BRETAGNE QUILLE | MASSIF N°8



**NINA 2** | Finition structure wengé et tissu PVC fauve passepoil chocolat  
**NINA 2** | Finition structure wengé et tissu PVC gris anthracite passepoil gris souris

**LORIS** | 15.803



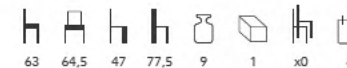
Chaise structure hêtre massif | Assise et dossier tissu PVC au choix | Finition structure au choix selon nuancier

**NINA 2** | 15.275 PASS



Chaise structure hêtre massif | Assise et dossier tissu PVC au choix | Passepoil sur le côté au choix | Finition structure au choix selon nuancier

**VALENCIA** | 15.804



Bridge structure hêtre massif | Assise et dossier tissu PVC au choix | Finition structure au choix selon nuancier

**BERLIOZ** | 15.250



Fauteuil structure hêtre massif | Assise et dossier tissu PVC au choix | Finition structure au choix selon nuancier



LORIS | AUCKLAND | TOUNDR N°15



LORIS | AUCKLAND | DUROPLUS N°9



VALENCIA | BRETAGNE | TOUNDR N°17





PONY 2 | AUCKLAND | DUROPLUS N°9



PONY 2 | Finition structure wengé et tissu PVC anthracite passepoil chocolat

PONY 2 | Finition structure gris et tissu PVC gris souris passepoil noir

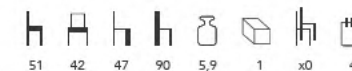
PONY 1 | 15.272



51 42 47 98 6,2 1 x0 4

Chaise structure hêtre massif | Assise et dossier tissu PVC au choix selon nuancier

PONY 2 | 15.272 PASS



51 42 47 90 5,9 1 x0 4

Chaise structure hêtre massif | Assise et dossier tissu PVC au choix | Passepoil sur le côté selon nuancier

PONY 3 | 15.272 B



51 42 47 98 5,2 1 x0 4

Chaise structure hêtre massif | Assise tissu PVC au choix | Dossier capitonné 5 boutons selon nuancier



PONY 1 | LALLO 1



PONY 2 | AUCKLAND | DUROPLUS N°9



PONY 2 | AQUITAINE | TOUNDRAS N°15



VIVALDI | BRETAGNE | DUROPLUS N°9



VIVALDI | Finition structure wengé et tissu PVC moka  
 VIVALDI | Finition structure wengé et tissu PVC kirsch

VIVALDI | 15.712



Chaise structure hêtre massif | Assise et dossier tissu PVC au choix selon nuancier

VIVALDI | 15.713



Chaise haute structure hêtre massif | Assise et dossier tissu PVC au choix selon nuancier

VIVALDI | 15.714



Tabouret structure hêtre massif | Assise tissu PVC au choix selon nuancier

VERONE | 12.712 **NOUVEAU**



Noir



Chaise structure aluminium wengé avec poignée de préhension | Assise et dossier tissu PVC



VIVALDI | AUCKLAND | DUROPLUS N°9



VIVALDI | AUCKLAND | DUROPLUS N°9



VERONE | AUCKLAND | LAMIDUR N°10



ODÉON | BRETAGNE | LAMIDUR N°10



ODÉON | Finition structure wengé et tissu PVC noir

2



LALLO 2 | BRETAGNE | MASSIF N°8



LALLO 2 | Finition structure wengé et tissu PVC anthracite passepoil chocolat

LALLO 2 | Finition structure gris et tissu PVC gris souris passepoil noir

2

ODÉON | 15.500



41 42 49 84 5 1 x0 4

Chaise structure hêtre massif | Assise et dossier tissu PVC au choix selon nuancier

LALLO 2 | 15.274




49 43 78 109 6,2 1 x0 4

Chaise haute structure hêtre massif | Assise et dossier tissu PVC au choix selon nuancier | Passepoil sur le côté

# INTÉRIEUR

ATTIS	3 4 2
BROOKE	3 4 4
BONNIE	3 4 4
MONA	3 4 4
COSY	3 4 6
ROCK	3 4 6
TONGA	3 4 6
CHESTERFIELD	3 5 0
CLIDE	3 5 0
CRICKET	3 5 2
MISSISSIPI	3 5 6
MANUREVA	3 6 0
NAJA	3 6 0
OSAKA	3 6 0
NAGANO	3 6 2
AMANDINE	3 6 2
BANQUETTE PONY	3 6 4
BANDO	3 6 4
WENDY	3 6 4
OPTIONS PIEDS	3 6 6
OPTIONS DOSSIERS	3 6 6
PHOENIX	3 6 8
DISCO	3 6 8





ATTIS | 17.621



55 57 44 84 21 1 x0 6

Chausseuse structure hêtre massif | Assise et dossier tissu PVC au choix selon nuancier | Dossier avec rangée de 3 boutons

ATTIS | 17.622



55 67 44 84 24 1 x0 6

Chausseuse avec accoudoirs structure hêtre massif | Assise et dossier tissu PVC au choix selon nuancier | Dossier avec rangée de 3 boutons

ATTIS | 17.845



49 - 44 80 29 1 x0 6

Banquette avec accoudoirs L147cm et sans accoudoirs L144cm structure hêtre massif | Assise et dossier tissu PVC au choix selon nuancier | Dossier avec boutons

ATTIS | 17.624



43 45 8 1 x0 6

Pouf structure et pieds hêtre massif | Assise tissu PVC au choix selon nuancier



BROOKE

**BROOKE | 15.232**



80 68 41 81 18 1 x0 6

Fauteuil bas structure hêtre massif | Assise et dossier tissu PVC au choix | Finition structure au choix selon nuancier

**BROOKE | 15.233**



80 130 41 81 25 1 x0 6

Banquette basse structure hêtre massif | Assise et dossier tissu PVC au choix | Finition structure au choix selon nuancier



BONNIE

**BONNIE | 17.620**



55 57 44 84 21 1 x0 6

Chaufeuse structure hêtre massif | Assise et dossier tissu PVC au choix selon nuancier

**MONA | 15.236**



62,5 68 43 77 21 1 x0 6

Bridge structure hêtre massif pieds bois | Assise et dossier tissu PVC au choix | Finition structure au choix selon nuancier





TONGA 3

**COSY | 15.238**



Fauteuil bridge | Assise et dossier tissu PVC au choix selon nuancier

**ROCK | 17.601 ROCK | 17.602**



**17.601** : Pouf rond ø38cm, PDS 5kg  
**17.601** : Pouf carré L44cm, PDS 5kg  
 Assise tissu PVC au choix selon nuancier

**TONGA 1 | 17.610 TONGA 2 | 17.611 TONGA 3 | 17.612**



**17.610** : Pouf avec dossier H79cm, HA43cm, L47cm, PFD58cm, PDS9kg | Assise et dossier tissu PVC au choix selon nuancier | Option passepoil  
**17.611** : Pouf sans dossier HA43cm, ø45cm, PDS6kg | Assise et dossier tissu PVC au choix selon nuancier | Option passepoil  
**17.612** : Fauteuil H79cm, HA43cm, L67cm, PFD58cm, PDS12,2kg | Assise et dossier tissu PVC au choix selon nuancier | Option passepoil



TONGA 3



TONGA 3 | TONGA 2



TONGA 1 | BRETAGNE | TOUNDR N°17



CHESTERFIELD

**CHESTERFIELD | 17.841**



Fauteuil capitonné | Assise et dossier tissu PVC au choix selon nuancier | Clous laitons sur le côté

**CHESTERFIELD | 17.843**



Canapé 3 places | Assise et dossier tissu PVC au choix selon nuancier | Clous laitons sur le côté

**CHESTERFIELD | 17.842**



Canapé 2 places | Assise et dossier tissu PVC au choix selon nuancier | Clous laitons sur le côté

**CLIDE | 17.846**



Banquette | Assise 2 coussins tissu lisse | Accoudoirs et dossier capitonnés selon nuancier



CRICKET | EMPIRE | TOUNDR N°15

**CRICKET | 17.503**



Banquette | Assise tissu PVC au choix selon nuancier | Pieds au choix

**CRICKET PIQÛRE H | 17.503**



Banquette | Assise tissu PVC au choix selon nuancier | Dossier piqûre H | Pieds au choix

**CRICKET PIQÛRE E | 17.503**



Banquette | Assise tissu PVC au choix selon nuancier | Dossier piqûre E | Hauteur totale 90 cm | Pieds au choix

**CRICKET TÊTIÈRE | 17.503**



Banquette | Assise tissu PVC au choix | Dossier surélevé | H100 | Fausse têteière avec passepoil | Pieds au choix



CRICKET | RETRO | TOUNDR N°16



CRICKET | BRETAGNE | MODERN COMPACT EXTERIOR N°5



CRICKET | AUCKLAND | DUROPLUS N°9



MISSISSIPI | OPTION SOCLE BAS MELAMINE

MISSISSIPI VAGUE | 17.500



Banquette dossier forme vague | Assise tissu PVC au choix selon nuancier | Pieds au choix

MISSISSIPI SOCLE HAUT | 17.500



Banquette haute | Assise tissu PVC au choix | Hauteur totale 150 cm avec socle haut | Pieds au choix | Options dossier piqûre J, socle haut mélaminé, repose-pieds inox

MISSISSIPI | 17.500



Banquette | Assise et dossier tissu PVC lisse bicolore | Pieds métal

MISSISSIPI | 17.500



Banquette | Assise tissu PVC au choix | Pieds au choix | Options banquette double assise, dossier avec calepinage, H100



MISSISSIPPI | AUCKLAND | DUROPLUS N°9



MISSISSIPPI DOUBLE DOSSIER OPTION VAGUE | MISTRAL



MISSISSIPPI DOSSIER PLOURE G | DENMARK | TOUNDR N°17



**MANUREVA | 17.510**



58 ML 47 90 40 ML x0 6

Banquette | Assise et dossier tissu PVC au choix selon nuancier | Pieds au choix | Option coffrage aluminium H10

**NAJA | 17.522**



57 ML 46 69 35 ML x0 6

Banquette | Assise et coussins tissu PVC au choix selon nuancier | Pieds au choix | Option assise et dossier avec calepinage

**OSAKA | 17.520**



- ML - - 50 ML x0 6

**17.520** : Banquette semi-haute HA64cm, H110cm, PFD58cm  
**17.521** : Banquette haute HA85cm, H130cm, PFD56cm  
 Assise tissu PVC au choix selon nuancier | Repose-pieds inox | Option dossier avec une seule rangée de boutons





NAGANO | BRETAGNE | DUROPLUS N°9

**NAGANO | 17.513**



Banquette | Assise et dossier tissu PVC au choix selon nuancier | Pieds au choix

**NAGANO | 17.513**



Banquette | Assise et dossier tissu PVC au choix selon nuancier | Pieds au choix | Options passepoil et coffrage bois wengé H10 ou H20

**AMANDINE | 17.506**



— Chocolat



Banquette taupe, bordeaux et noir | Assise et dossier tissu PVC au choix selon nuancier | Hauteur totale 90 cm | Revêtement PVC cat A

**AMANDINE | 17.507**



Banquette | Assise et dossier tissu PVC au choix selon nuancier | Hauteur totale 90 cm | **17.508** : Option revêtement PVC cat A



MISSISSIPPI | MISTRAL 4B

**PONY | 17.530** **NOUVEAU**



Banquette assortie à la chaise Pony | Pieds en bois

**PONY 2 | 17.532** **NOUVEAU**



Banquette assortie à la chaise Pony 2 | Pieds en bois avec liserets

**BANDO | 17.524**



Banquette piquage vertical

**WENDY | 17.525**



Banquette avec 2 coussins



CRICKET OPTION PIQÛRE E



CRICKET DEMI CORBEILLE

### OPTIONS PIEDS



— Pieds bois fuseau



— Pieds bois courbé



— Pieds métal carré



— Pieds métal rond



— Pieds aluminium avec supplément

### OPTIONS DOSSIERS



— Piqûre J



— Piqûre G



— Piqûre K



— Piqûre E



— Piqûre F



— Piqûre H



PHOENIX | DENMARK | LAMIDUR N°10



PHOENIX | DENMARK | LAMIDUR N°10

**PHOENIX | 15.613 PAS**



Chaufeuse droite | Assise et dossier tissu  
PVC au choix selon nuancier | Passepoil

**PHOENIX | 15.614 PAS**



Chaufeuse d'angle | Assise et dossier tissu  
PVC au choix selon nuancier | Passepoil

**DISCO | 17.603**



**17.603** : Chauffeuse | Assise et dossier tissu PVC au choix

**17.604** : Chauffeuse d'angle | Assise et dossier tissu PVC au choix

**17.623** : Banquette | Assise et dossier tissu PVC au choix | Vendue au mètre linéaire

**DISCO | 17.604**



**DISCO | 17.623**






DISCO | TONGA1 | BRETAGNE BAS | WERZALIT N°1



DISCO | ROCK | BRETAGNE BAS | WERZALIT N°1

# INTÉRIEUR

FUSION	3 7 4
WAREHOUSE	3 7 4
HOT	3 7 4
INDUS	3 7 8
VINTAGE	3 8 2
NOÉ	3 8 2
SUSY	3 8 4
AMERICA	3 8 4
UNIQUE	3 8 6
FARO	3 8 6
BACH	3 8 8
GLADYS	3 8 8
GLADYS COLOR	3 8 8
GASPARD	3 8 8
MORZINE II	3 9 2
SMARTY	3 9 6
EMERAUDE	3 9 6
DONA	3 9 8
PISE	3 9 8
MILANO	3 9 8
CREMONA	3 9 8
TOPAZE	4 0 0
CAFÉ	4 0 0
KLINT	4 0 0
LARA	4 0 4
MADALENA	4 0 6
ALEZAN	4 0 6
RODÉO	4 0 6
MEPHISTO	4 0 6
PARADISIO	4 0 6
GALICE	4 0 8
TOLÈDE	4 0 8





FUSION II | MASSIF N°8

**FUSION 2 | 13.381** **NOUVEAU**



Red bronze



Métal vintage



Chaise structure métal époxy | Assise métal perforé

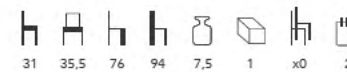
**FUSION | 13.382**



Red bronze



Métal vintage



Chaise haute structure métal époxy | Assise métal perforé

**WAREHOUSE | 13.228**



Métal vintage



Tabouret structure métal | Assise à hauteur réglable par visserie

**HOT | 13.435** **NOUVEAU**



Métal vernis



Métal black brown



Tabouret structure métal époxy



FUSION



FUSION | FUSION II | EMPIRE 4B | DUROPLUS N°9



HOT



WAREHOUSE





INDUS | 13.250 **NOUVEAU**



Métal vernis



Noir



46 43 44,5 82 6,8 1 x0 2

Chaise structure métal | Assise bois | Soudure laiton apparente

INDUS | 13.251 **NOUVEAU**



Métal vernis



Noir



46 43 74 107 8,9 1 x0 2

Chaise haute structure métal | Assise bois | Soudure laiton apparente

INDUS | 13.252 **NOUVEAU**



Métal vernis



Noir



41 77 6,5 1 x0 2

Tabouret structure métal | Assise bois | Soudure laiton apparente



INDUS | RÉTRO



INDUS | RÉTRO | WERZALIT NATURE N°1



INDUS



VINTAGE | AUCKLAND | MASSIF N°8

VINTAGE | 13.255



Vintage white

Vintage grey



49 44 47 88 4,5 1 x0 2

Chaise structure métal époxy

VINTAGE | 13.256



Vintage white

Vintage grey



49 44 74 117 6,5 1 x0 2

Chaise haute structure métal époxy



NOÉ | CALIFORNIA | WERZALIT NATURE N°1

NOÉ | 12.186 **NOUVEAU**



49 44 47 88 6,5 1 x0 2

Chaise structure aluminium vieilli | Assise et dossier teck vieilli



SUSY | 13.404 **NOUVEAU**



Métal vernis



Chaise école vintage structure métal époxy | Assise et dossier bois hêtre

SUSY | 13.405 **NOUVEAU**



Métal vernis



Chaise haute école vintage structure métal époxy | Assise et dossier bois hêtre | Disponible en hauteur 74 ou 64

AMERICA | 13.408.000 **NOUVEAU**



Métal vernis



Chaise structure métal pieds coniques | Assise et dossier PVC selon nuancier

AMERICA | 13.408.001 **NOUVEAU**



Métal vernis



Chaise structure métal pieds ovales | Assise et dossier PVC selon nuancier



FARO | MASSIF N°8

**UNIQUE | 13.406** NOUVEAU



Métal vernis



Chaise structure métal | Assise bois | Dossier bois

**UNIQUE | 13.407** NOUVEAU



Métal vernis



Chaise haute structure métal | Assise bois | Dossier bois

**FARO | 15.261** NOUVEAU



Blanc



Chaise structure hêtre | Dossier bois à barreaux | Assise bois

**FARO | 15.262** NOUVEAU



Naturel



Chaise haute structure hêtre | Dossier bois à barreaux | Assise bois



BACH | MISTRAL | MODERN COMPACT INTERIOR N°6

**BACH | 15.505**



Naturel



Chaise structure hêtre massif | Assise et dossier bois

**GLADYS | 15.824**



Naturel



Wengé



Chaise structure hêtre massif | Assise et dossier bois

**GLADYS COLOR | 15.824**



Bleu azur



Jaune



Lilas



Rouge



Chaise structure hêtre massif | Assise et dossier bois laqué

**GASPARD | 15.245** NOUVEAU



Tabouret structure hêtre massif | Assise bois ou tissu PVC au choix selon nuancier | Repose-pieds époxy noir



GLADYS COLOR



BACH | COLORADO | DUROPLUS N°9



BACH | COLORADO | DUROPLUS N°9



MORZINE II | RÉTRO | LAMIDUR N°10

**MORZINE II | 15.841** NOUVEAU



Wengé



Noyer



Patina gris



42 37 48 79 4,3 1 x0 2

Chaise structure hêtre massif | Assise bois ou tissu PVC au choix selon nuancier

**MORZINE II | 15.842** NOUVEAU



Wengé



Noyer



Patina gris



43 43 76 105 5,8 1 x0 2

Chaise haute structure hêtre massif | Assise bois ou tissu PVC au choix selon nuancier

**MORZINE II | 15.843** NOUVEAU



Wengé



Noyer



Noyer



Patina gris



36 80 3,8 1 x0 2

Tabouret structure hêtre massif | Assise bois ou tissu PVC au choix selon nuancier





MORZINE II | RÉTRO | DUROPLUS N°9



MORZINE II | RÉTRO | LAMIDUR N°10



MORZINE II | RÉTRO | DUROPLUS N°9



SMARTY | COLORADO | DUROPLUS N°9

SMARTY | 15.811



51 41 46 83 4,2 1 x0 6

Chaise structure hêtre massif | Assise et dossier bois

SMARTY | 15.813



53 41 75 110 6,5 1 x0 6

Chaise haute structure hêtre massif | Assise et dossier bois



EMERAUDE | CHARENTE | TOUNDRAS N°16

EMERAUDE | 15.760



45 42 46 79 4 1 x0 6

Chaise structure hêtre massif | Assise bois ou tissu PVC au choix selon nuancier

EMERAUDE | 15.761



49 43 75 107 5,5 1 x0 6

Chaise haute structure hêtre massif | Assise bois ou tissu PVC au choix selon nuancier



DONA | AUCKLAND | DUROPLUS N°9



PISE | AQUITAINE | TOUNDR N°16

**DONA | 15.835** **NOUVEAU**



Dune



Noir



Cerise



Chaise structure hêtre massif | Assise tissu PVC

**PISE | 15.832**



Wengé



Chaise structure hêtre massif | Assise bois

**MILANO | 15.258**



Chaise structure hêtre massif | Assise tissu PVC au choix selon nuancier

**CREMONA | 15.257**



Chaise structure hêtre massif | Assise tissu PVC au choix selon nuancier



**TOPAZE | 15.756**



Chaise structure hêtre massif | Assise bois ou tissu PVC au choix selon nuancier | Dossier à lattes

**TOPAZE | 15.757**



Chaise haute structure hêtre massif | Assise bois ou tissu PVC au choix selon nuancier | Dossier à lattes

**CAFÉ | 15.830**



Wengé

Noyer



Chaise structure hêtre massif

**KLINT | 15.234**



Tabouret structure hêtre massif



TOPAZE | CHAMOIS



CAFÉ | RÉTRO | LAMIDUR N°10



KLINT



LARA | AQUITAINE | LAMIDUR N°10

LARA | 13.343



Chaise structure métal | Assise bois ou tissu  
PVC selon nuancier | Dossier bois

LARA | 13.344



Chaise structure métal | Assise bois ou tissu  
PVC selon nuancier | Dossier bois

LARA | 13.345



Chaise haute pivotante structure métal | Assise  
tissu PVC ou bois selon nuancier | Dossier bois

**MADALENA | 13.217**

Chaise structure métal époxy | Assise tissu PVC ou bois ou tôle selon nuancier | Dossier métal

**ALEZAN | 13.339**

Chaise structure métal époxy | Assise tissu PVC ou bois ou tôle selon nuancier

**MADALENA | 13.218**

Tabouret structure métal époxy | Assise tissu PVC ou bois ou tôle selon nuancier | Dossier métal

**RODÉO | 13.296**

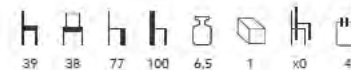
Tabouret structure métal époxy | Assise tissu PVC ou bois ou tôle

**MEPHISTO | 13.280**

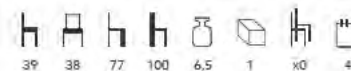
Chaise structure métal époxy | Assise tissu PVC ou bois ou tôle selon nuancier | Dossier métal

**PARADISIO | 13.282**

Chaise structure métal époxy | Assise tissu PVC ou bois selon nuancier | Dossier bois/métal

**MEPHISTO | 13.281**

Chaise haute structure métal époxy | Assise tissu PVC ou bois ou tôle selon nuancier | Dossier métal

**PARADISIO | 13.283**

Chaise haute structure métal époxy | Assise tissu PVC ou bois selon nuancier | Dossier bois/métal



GALICE | TOLÈDE | OPTION PERSONNALISATION DU DOSSIER



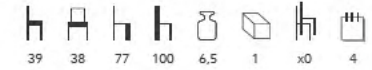
GALICE | TOLÈDE | OPTION PERSONNALISATION DU DOSSIER

**GALICE | 13.284**



Chaise structure métal époxy | Assise tissu PVC ou bois ou tôle | Dossier métal | Personnalisation du dossier possible

**GALICE | 13.285**



Chaise haute structure métal époxy | Assise tissu PVC ou bois ou tôle | Dossier métal | Personnalisation du dossier possible

**TOLÈDE | 13.286**



Chaise structure métal époxy | Assise tissu PVC ou bois | Dossier bois/métal | Personnalisation du dossier possible

**TOLÈDE | 13.287**




Chaise haute structure métal époxy | Assise tissu PVC ou bois | Dossier bois/métal | Personnalisation du dossier possible



SALSA M2	_____	4 1 2
NAPOLEON	_____	4 1 2
SIRTAKI M2	_____	4 1 2

# INTÉRIEUR





NAPOLEON

**SIRTAKI M2 | 10.006**



— Champagne



— Taupe



— Anthracite



— Bordeaux



56 44 44 80 2,7 20 x12 2

Chaise monobloc résine | Assise pleine | Norme M2 | Garantie 5 ans | Possibilité de liaison fixe  
\* nous consulter pour personnalisation

**NAPOLEON | 11.143**



— Noir



— Blanc



— Or



55 45 46 92 4 20 x12 6

Chaise polypropylène renforcé fibre de verre | Utilisation intérieure et extérieure

**SALSA M2 | 10.021**



— Champagne



— Taupe



— Option liaison amovible



— Option barre inter-rangée



— Anthracite




43 43 50 81 2,6 20 x12 2

Chaise monobloc résine | Assise pleine | Norme M2 | Garantie 5 ans  
\* nous consulter pour personnalisation

# INTÉRIEUR


NIGERIA UNI	4 1 6
NIGERIA GIN	4 1 6
MANILA	4 1 6
MILANO	4 1 8
PARIS	4 1 8
MUSA	4 2 0
OMÉGA	4 2 2
SAHARA	4 2 2
PACIFICO	4 2 4
GINKGO	4 2 4
SILVERTEX	4 2 6
ABAKA	4 2 6
ASTON	4 2 6
CONTOUR VELVETS	4 2 8
LEGEND	4 3 0
FINITION COUSSINS	4 3 2
TOILE OLEFIN	4 3 2
TOILE BATYLINE	4 3 4
TOILE TEXTYLÈNE	4 3 4
NUANCIER ÉPOXY	4 3 4



**NIGERIA UNI | CAT.A**



**NIGERIA GIN | CAT.A**




**NIGERIA GIN | CAT.A**



**MANILA | CAT.A**



MILANO | CAT.A




Nata Sand Taupe Beige




Elephant Tabac Brown Ebony



Steel Cement Ash Anthracite



Rose Lima Mostaza Ocean



Petrol Orange Red Bordeaux


PARIS | CAT.A




Light Blue Safira Steel Mud



Turquoise Ocean Lima Forest



Deep Blue Dark Blue Petrol Green



Cream Camel Champagne Lion



Beige Elephant Khaki Chocolate



Mostaza Taupe Mouse Anthracite

PARIS | CAT.A



Brick

Cuoio

Teja

Ebony



Light Grey

Pink

Salmon

Deep Red




Violet

Red Rose

Wine

Lilac



Lavanda

Purple

Bordeaux

Black

MUSA | CAT.A




White

Nata

Beige

Camel



Sand

Red

Orange

Light Brown




Magenta

Turquoise

Mostaza

Mixed Brown




Blue

Green

Yellow

Dark Brown



Black

Dark Grey

New Grey

OMÉGA | CAT.B



SAHARA | CAT.B



PACIFICO | CAT.B



GINKGO | CAT.C






SILVERTEX | CAT.C




ABAKA | CAT.C



ASTON | CAT.C



ASTON | CAT.C



Spice

Red

Wine

Tan




Chestnut

Burgundy

Buff

Mushroom




Mink

Espresso

Indigo

Blue




Black

Navy

Teal

Purple



Aubergine

Magenta

Gunmetal

Pewter




Dove

Oyster

Chablis

Cream

CONTOUR VELVETS | CAT.D




Imperial Velvet Navy

Imperial Velvet Black

Imperial Velvet Silver

Jewel Velvet Peacock




Imperial Velvet Ocean

Jewel Velvet Teal

Imperial Velvet Lime

Jewel Velvet Citrus



Jewel Velvet Sage Green

Imperial Velvet Gold

Jewel Velvet Chablis

Jewel Velvet Cobble



Jewel Velvet Truffle

Jewel Velvet Mink

Imperial Velvet Mushroom

Jewel Velvet Rosewood




Jewel Velvet Mocha

Jewel Velvet Pearl

Jewel Velvet Claret

Imperial Velvet Violet





Imperial Velvet Lavender

Imperial Velvet Raspberry

Jewel Velvet Wine

Imperial Velvet Red


LEGEND | CAT.D



Garland 713 Mink Duck Egg





Garland 300 Gold





Garland 400 Red



Garland 411 Spice



Garland 191 Indigo Fawn




Garland 745 Mink Purple


LEGEND | CAT.D




Garland 791 Mocha




Monroe 745 Mink Purple



Monroe 791 Mocha



Monroe 411 Spice




Hepburn 791 Mocha



Hepburn 400 Red

LEGEND | CAT.D





Hepburn 411 Spice



Hepburn 300 Gold



Hepburn 265 Lime Purple



Hepburn 191 Indigo Fawn




Hepburn 275 Lime Mink




Hepburn 713 Mink Duck Egg


FINITION COUSSINS | GAMME NET




Grey Stone




Rosa Quarzo




Senape



Denim




The verde



Sardinia



Bianco



Grigio


TOILE OLEFIN | PARASOL FORMENTERA VIGO JAVA MALTA FLEXXO



Blue



Grey



Green



Moka



Yellow



Burgundy



Cream



Sand



Taupe



Black



White




Red

TOILE BATYLINE | GAMME CORDOBA



TOILE TEXTYLÈNE | GAMME CINÉMA 2



NUANCIER ÉPOXY | GAMME DOTTY BYRON  
VILLEGIA FACTORY COLORS PANAMA GIBRALTAR



UTILISATION ET GARANTIE	_____	4 3 8
PRÉCAUTION D'EMPLOI	_____	4 3 8
INFORMATIONS TECHNIQUES	_____	4 4 0



## UTILISATION ET GARANTIE

### Assises tissu PVC

Les tissus enduits résistent à la plupart des agressions de la vie quotidienne. Ils conservent, s'ils sont régulièrement entretenus, leur souplesse et leur éclat d'origine.

- Intervenir le plus rapidement possible pour supprimer les taches d'encre qui deviennent vite indélébiles
- Apporter un soin particulier aux coloris clairs, qui sont plus vulnérables.
- Eliminer régulièrement les traces de transpiration.
- Eviter une exposition prolongée près d'une source de chaleur.

Pour l'entretien, il est conseillé de :

- Nettoyer régulièrement
- Rincer à l'eau claire (éviter les excès d'eau)
- Proscrire impérativement tous les produits à base d'alcool, tous solvants et détergents

Il est déconseillé d'utiliser des assises PVC aux finitions trop claires à cause des migrations de tissus. La garantie est exclue en cas de migration.

### Sièges aluminium/métal/bois

Tous nos sièges sont garantis un an, dans des conditions normales d'utilisation.

\* sauf mention spéciale sur certains produits (voir catalogue).

### Piètements aluminium/métal/fonte

En cas d'achat de piètement(s) seul(s), Stamp décline toute responsabilité pour les montages effectués sur des plateaux hors de ses ateliers.

## PRÉCAUTION D'EMPLOI

### Sièges extérieur : tressage wicker

- Les fauteuils doivent être empilés avec soin, particulièrement lorsque leurs pieds sont tressés.
- Les piles de fauteuils ne doivent pas être traînées sur le sol lors de leurs déplacements.
- Les ligatures nylon ne rentrent pas dans le cadre de la garantie.

### Sièges et piètements extérieur : aluminium et métal

- Entretien périodique : pour éviter la corrosion les produits être lavés ou au minimum rincés régulièrement afin d'éliminer les résidus de pollution ou de sels marins

### Plateaux de table

De par leur conception, les plateaux werzalit ne peuvent pas être aboutés les uns avec les autres. Les décors foncés sont fortement déconseillés pour une utilisation extérieure, il est préférable de choisir des décors clairs.

Les plateaux plaqués bois présentent un aspect plus naturel mais sont également moins résistants aux rayures ou aux chocs que des plateaux stratifiés et doivent par conséquent faire l'objet d'un minimum de précautions d'emploi.

### Piètements

- Les piètements en aluminium ou fonte d'aluminium utilisés en bord de mer et très exposés aux embruns, peuvent présenter des traces d'oxydation, sans pour autant que cela soit systématique. Notre garantie contractuelle ne pouvant s'appliquer pour ce type d'utilisation, il convient de favoriser l'emploi de piètements époxy résistants mieux aux brouillards salins. Piètements recommandés en bord de mer : **SCUDO / IBISCO**

INFORMATIONS TECHNIQUES

Plateaux Werzalit Nature N°1



Plateaux Sévelit borduré N°3

Surface supérieure en mélaminé et résine avec sous-couche supplémentaire

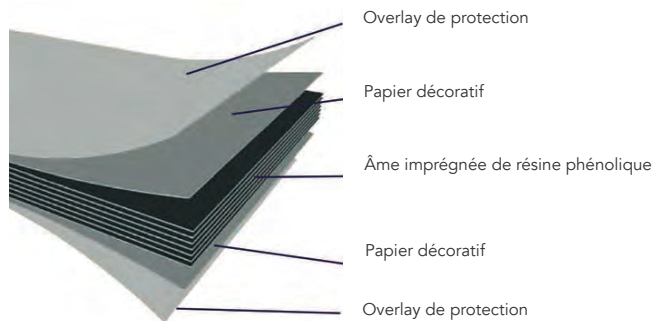
Bois aggloméré E1 avec de la colle imperméable à l'eau



Bord facile à nettoyer en polypropylène haute qualité

Surface inférieure en mélaminé et résine avec sous-couche supplémentaire

Plateaux Modern Compact Exterior N°5



Overlay de protection

Papier décoratif

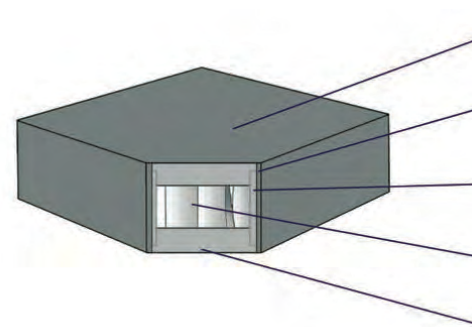
Âme imprégnée de résine phénolique

Papier décoratif

Overlay de protection

INFORMATIONS TECHNIQUES

Plateaux Duroplus N°9



Mélaminé avec couche de protection supplémentaire


Chant décoratif de 2mm en ABS ou PVC

Bord support de 3mm en matériaux eco-conçu

Carton intérieur en nid d'abeilles

Couche supérieure de 12mm en bois aggloméré

Plateaux Lamidur N°10



Décor bois résistant à l'abrasion

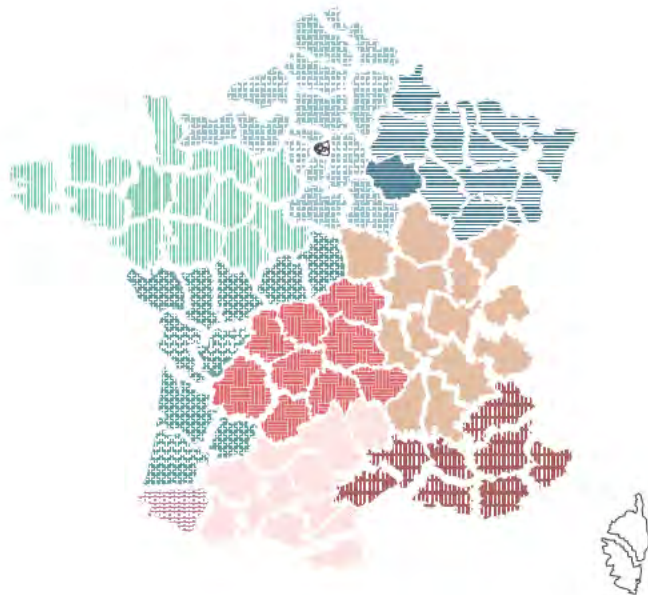
Couche intérieure

Aggloméré E1

Couche intérieure

Décor bois résistant à l'abrasion





stamp

## L'ÉQUIPE COMMERCIALE



### NORD

**Frédéric Petit**  
06 32 63 41 83  
petit@stamp.fr



### NORD OUEST

**Yves Brégent**  
06 42 36 63 64  
bregent@stamp.fr



### NORD EST

**Benjamin Buisson**  
07 88 68 11 99  
buisson@stamp.fr



### SUD OUEST

**Frédérique Bellin**  
06 30 39 04 74  
bellin@stamp.fr



### CENTRE

**Catherine Dusseau**  
07 84 28 34 16  
dusseau@stamp.fr



### CENTRE EST

**Françoise Marcos**  
06 74 60 24 90  
marcos@stamp.fr



### SUD

**Christophe Lefay**  
06 89 07 84 76  
lefoy@stamp.fr



### PIRÉNÉES

**Florence Berthon**  
06 30 39 16 41  
berthon@stamp.fr



### PYRÉNÉES ATLANTIQUES

**Sacha Cohen**  
06 07 75 28 47  
cohen@stamp.fr

### EXPORT

**Nadine Souny - Assistante export**  
04 74 76 77 62  
souny.reverdy@stamp.fr

## NOS ASSISTANTES



**Florence Musy**  
04 74 76 77 66  
musy@stamp.fr



**Marine Cavagna**  
04 74 76 76 22  
cavagna@stamp.fr



**Jennifer Cloet**  
04 74 76 77 60  
cloet@stamp.fr

### SIÈGE SOCIAL

Z.I. La Plaine - BP 44  
01580 Izernore  
+33 04 74 76 77 67  
+33 04 74 76 77 69  
stamp@stamp.fr

[www.stamp.fr](http://www.stamp.fr)